



COMUNE DI CASIRATE D'ADDA

DOCUMENTO UNICO DI PROGRAMMAZIONE

2018-2020

Sommario

PREMESSA	4
INTRODUZIONE AL DOCUMENTO UNICO DI PROGRAMMAZIONE (DUP)	4
SEZIONE STRATEGICA (SeS)	7
SeS - Analisi delle condizioni esterne	8
1. Obiettivi individuati dal Governo	8
Popolazione	10
Territorio	11
Strutture operative	12
Economia insediata	12
3. Parametri economici	13
SeS – Analisi delle condizioni interne	15
1. Organizzazione e modalità di gestione dei servizi pubblici locali	15
Elenco degli organismi ed enti strumentali e società controllate e partecipate	15
1. Indirizzi generali di natura strategica	17
a. Investimenti e realizzazione di opere pubbliche	17
b. Non vi sono programmi ed i progetti di investimento in corso di esecuzione e non ancora conclusi	17
c. Tributi e tariffe dei servizi pubblici	17
d. La spesa corrente con specifico riferimento alla gestione delle funzioni fondamentali anche con riferimento alla qualità dei servizi resi e agli obiettivi di servizio	18
f. La gestione del patrimonio	20
g. Il reperimento e l'impiego di risorse straordinarie e in conto capitale	21
h. L'indebitamento con analisi della relativa sostenibilità e andamento tendenziale nel periodo di mandato	22
i. Gli equilibri della situazione corrente e generali del bilancio ed i relativi equilibri in termini di cassa	22
2. Disponibilità e gestione delle risorse umane	23
4. Coerenza e compatibilità presente e futura con le disposizioni del patto di stabilità interno e con i vincoli di finanza pubblica	24
5. Gli obiettivi strategici	25
Missioni	25
MISSIONE 01 – SERVIZI ISTITUZIONALI, GENERALI E DI GESTIONE	25
MISSIONE 02 – GIUSTIZIA	26
MISSIONE 03 – ORDINE PUBBLICO E SICUREZZA	26
MISSIONE 04 – ISTRUZIONE E DIRITTO ALLO STUDIO	27
MISSIONE 05 – TUTELA E VALORIZZAZIONE DEI BENI E DELLE ATTIVITÀ CULTURALI.	27
MISSIONE 06 – POLITICHE GIOVANILI, SPORT E TEMPO LIBERO.	28
MISSIONE 07 – TURISMO.	28
MISSIONE 08 – ASSETTO DEL TERRITORIO ED EDILIZIA ABITATIVA.	29
MISSIONE 09 – SVILUPPO SOSTENIBILE E TUTELA DEL TERRITORIO E DELL'AMBIENTE.	29
MISSIONE 10 – TRASPORTI E DIRITTO ALLA MOBILITÀ.	30
MISSIONE 11 – SOCCORSO CIVILE.	30
MISSIONE 12 – DIRITTI SOCIALI, POLITICHE SOCIALI E FAMIGLIA.	31
MISSIONE 13 – TUTELA DELLA SALUTE.	31
MISSIONE 14 – SVILUPPO ECONOMICO E COMPETITIVITÀ.	32

MISSIONE 15 – POLITICHE PER IL LAVORO E LA FORMAZIONE PROFESSIONALE _____	33
MISSIONE 16 – AGRICOLTURA, POLITICHE AGROALIMENTARI E PESCA _____	33
MISSIONE 17 – ENERGIA E DIVERSIFICAZIONE DELLE FONTI ENERGETICHE _____	34
MISSIONE 18 – RELAZIONI CON LE ALTRE AUTONOMIE TERRITORIALI E LOCALI _____	34
MISSIONE 19 – RELAZIONI INTERNAZIONALI _____	34
MISSIONE 20 – FONDI E ACCANTONAMENTI. _____	35
MISSIONE 50 e 60 – DEBITO PUBBLICO e ANTICIPAZIONI FINANZIARIE. _____	36
MISSIONE 99 – SERVIZI PER CONTO TERZI. _____	37
SEZIONE OPERATIVA (SeO) _____	38
SeO – Introduzione _____	38
SeO - Parte prima e Parte seconda - Analisi per missione _____	41
Analisi delle risorse _____	41
Analisi della spesa _____	46
MISSIONE 01 – SERVIZI ISTITUZIONALI, GENERALI E DI GESTIONE _____	47
MISSIONE 02 – GIUSTIZIA _____	52
MISSIONE 03 – ORDINE PUBBLICO E SICUREZZA _____	52
MISSIONE 04 – ISTRUZIONE E DIRITTO ALLO STUDIO _____	53
MISSIONE 05 – TUTELA E VALORIZZAZIONE DEI BENI E DELLE ATTIVITÀ CULTURALI. ____	54
MISSIONE 06 – POLITICHE GIOVANILI, SPORT E TEMPO LIBERO. _____	55
MISSIONE 07 – TURISMO. _____	56
MISSIONE 08 – ASSETTO DEL TERRITORIO ED EDILIZIA ABITATIVA. _____	56
MISSIONE 09 – SVILUPPO SOSTENIBILE E TUTELA DEL TERRITORIO E DELL'AMBIENTE. _____	57
MISSIONE 10 – TRASPORTI E DIRITTO ALLA MOBILITÀ. _____	58
MISSIONE 11 – SOCCORSO CIVILE. _____	59
MISSIONE 12 – DIRITTI SOCIALI, POLITICHE SOCIALI E FAMIGLIA. _____	60
MISSIONE 13 – TUTELA DELLA SALUTE. _____	61
MISSIONE 14 – SVILUPPO ECONOMICO E COMPETITIVITÀ. _____	62
MISSIONE 15 – POLITICHE PER IL LAVORO E LA FORMAZIONE PROFESSIONALE _____	62
MISSIONE 16 – AGRICOLTURA, POLITICHE AGROALIMENTARI E PESCA _____	62
MISSIONE 17 – ENERGIA E DIVERSIFICAZIONE DELLE FONTI ENERGETICHE _____	63
MISSIONE 18 – RELAZIONI CON LE ALTRE AUTONOMIE TERRITORIALI E LOCALI _____	64
MISSIONE 19 – RELAZIONI INTERNAZIONALI _____	64
MISSIONE 20 – FONDI E ACCANTONAMENTI. _____	64
MISSIONE 50 – DEBITO PUBBLICO. _____	66
MISSIONE 60 – ANTICIPAZIONI FINANZIARIE _____	66
MISSIONE 99 – SERVIZI PER CONTO TERZI. _____	66
SeO - Riepilogo Parte seconda _____	67
Risorse umane disponibili _____	67
Piano delle opere pubbliche _____	77
Piano delle alienazioni _____	78

PREMESSA

La programmazione di bilancio è il processo di analisi e valutazione che, comparando e ordinando coerentemente tra loro le politiche e i piani per il governo del territorio, consente di organizzare, in una dimensione temporale predefinita, le attività e le risorse necessarie per la realizzazione di fini sociali e la promozione dello sviluppo economico e civile delle comunità di riferimento.

Il processo di programmazione, si svolge nel rispetto delle compatibilità economico-finanziarie e tenendo conto della possibile evoluzione della gestione dell'ente, richiede il coinvolgimento dei portatori di interesse nelle forme e secondo le modalità definite da ogni ente, si conclude con la formalizzazione delle decisioni politiche e gestionali che danno contenuto a programmi e piani futuri riferibili alle missioni dell'ente.

Attraverso l'attività di programmazione, le amministrazioni concorrono al perseguimento degli obiettivi di finanza pubblica definiti in ambito nazionale, in coerenza con i principi fondamentali di coordinamento della finanza pubblica emanati in attuazione degli articoli 117, terzo comma, e 119, secondo comma, della Costituzione e ne condividono le conseguenti responsabilità.

INTRODUZIONE AL DOCUMENTO UNICO DI PROGRAMMAZIONE (DUP)

Il DUP è lo strumento che permette l'attività di guida strategica ed operativa degli enti locali e consente di fronteggiare in modo permanente, sistemico e unitario le discontinuità ambientali e organizzative.

Il DUP costituisce, nel rispetto del principio del coordinamento e coerenza dei documenti di bilancio, il presupposto necessario di tutti gli altri documenti di programmazione.

Entro il 31 luglio di ciascun anno la Giunta presenta al Consiglio il Documento Unico di Programmazione (DUP), che sostituisce, la relazione previsionale e programmatica.

Il DUP si compone di due sezioni: la Sezione Strategica (SeS) e la Sezione Operativa (SeO). La prima ha un orizzonte temporale di riferimento pari a quello del mandato amministrativo, la seconda pari a quello del bilancio di previsione.

La **Sezione Strategica** sviluppa e concretizza le linee programmatiche di mandato di cui all'art. 46 comma 3 del decreto legislativo 18 agosto 2000, n. 267 e 31/07/2014, con un orizzonte temporale pari al mandato amministrativo, individua gli indirizzi strategici dell'Ente. In particolare, la SeS

individua le principali scelte che caratterizzano il programma dell'Amministrazione, da realizzare nel corso del mandato amministrativo, in coerenza con il quadro normativo di riferimento, nonché con le linee di indirizzo della programmazione regionale, compatibilmente con i vincoli di finanza pubblica.

Nel corso del mandato amministrativo, la Giunta Comunale rendiconta al Consiglio Comunale, lo stato di attuazione del programma di mandato.

Tra i contenuti della sezione, si sottolineano in particolare i seguenti ambiti:

- *analisi delle condizioni esterne*: considera gli obiettivi individuati dal Governo alla luce degli indirizzi e delle scelte contenute nei documenti di programmazione comunitari e nazionali, nonché le condizioni e le prospettive socio-economiche del territorio dell'Ente. Si tratta quindi di delineare sia il contesto ambientale che gli interlocutori istituzionali, più specificatamente il territorio ed i partner pubblici e privati con cui l'ente interagisce per gestire tematiche di più ampio respiro. Assumono pertanto importanza gli organismi gestionali a cui l'ente partecipa a vario titolo e gli accordi negoziali raggiunti con altri soggetti pubblici o privati per valorizzare il territorio, in sostanza gli strumenti di programmazione negoziata;
- *analisi delle condizioni interne*: l'analisi riguarderà le problematiche legate all'erogazione dei servizi e le conseguenti scelte di politica tributaria e tariffaria nonché lo stato di avanzamento delle opere pubbliche. Si tratta di indicare precisamente l'entità delle risorse destinate a coprire il fabbisogno di spesa corrente e d'investimento. Si porrà inoltre attenzione sul mantenimento degli equilibri di bilancio nel tempo, sia in termini di competenza che di cassa, analizzando le problematiche legate ad un eventuale ricorso all'indebitamento ed i possibili vincoli imposti dal patto di stabilità.

La **Sezione Operativa** ha carattere generale, contenuto programmatico e costituisce lo strumento a supporto del processo di previsione definito sulla base degli indirizzi generali e degli obiettivi strategici fissati nella Sezione Strategica del Documento unico di programmazione.

In particolare, la Sezione Operativa contiene la programmazione operativa dell'ente avendo a riferimento un arco temporale sia annuale che pluriennale.

Il contenuto della Sezione Operativa, predisposto in base alle previsioni ed agli obiettivi fissati nella Sezione Strategica, costituisce guida e vincolo ai processi di redazione dei documenti contabili di previsione dell'ente.

La Sezione operativa del documento unico di programmazione è redatta, per il suo contenuto finanziario, per competenza con riferimento all'intero periodo considerato, e per cassa con riferimento al primo esercizio, si fonda su valutazioni di natura economico-patrimoniale e copre un arco temporale pari a quello del bilancio di previsione.

La Sezione operativa supporta il processo di previsione per la predisposizione della manovra di bilancio.

La Sezione operativa individua, per ogni singola missione, i programmi che l'ente intende realizzare per conseguire gli obiettivi strategici definiti nella Sezione Strategica. Per ogni programma, e per tutto il periodo di riferimento del Documento unico di programmazione, sono individuati gli obiettivi operativi annuali da raggiungere.

Per ogni programma sono individuati gli aspetti finanziari, sia in termini di competenza con riferimento all'intero periodo considerato che di cassa con riferimento al primo esercizio, della manovra di bilancio.

La **SeO** si struttura in due parti fondamentali:

Parte 1: sono illustrati, per ogni singola missione e coerentemente agli indirizzi strategici contenuti nella SeS, i programmi operativi che l'ente intende realizzare nel triennio 2018-2020, sia con riferimento all'Ente che al gruppo amministrazione pubblica.

Il contenuto minimo della SeO è costituito:

- a) dall'indicazione degli indirizzi e degli obiettivi degli organismi facenti parte del gruppo amministrazione pubblica;
- b) dalla dimostrazione della coerenza delle previsioni di bilancio con gli strumenti urbanistici vigenti;
- c) per la parte entrata, da una valutazione generale sui mezzi finanziari, individuando le fonti di finanziamento ed evidenziando l'andamento storico degli stessi ed i relativi vincoli;
- d) dagli indirizzi in materia di tributi e tariffe dei servizi;
- e) dagli indirizzi sul ricorso all'indebitamento per il finanziamento degli investimenti;
- f) per la parte spesa, da una redazione per programmi all'interno delle missioni, con indicazione delle finalità che si intendono conseguire, della motivazione delle scelte di indirizzo effettuate e delle risorse umane e strumentali ad esse destinate;
- g) dall'analisi e valutazione degli impegni pluriennali di spesa già assunti;
- h) dalla valutazione sulla situazione economico – finanziaria degli organismi gestionali esterni;

Parte 2: contiene la programmazione in materia di personale, lavori pubblici e patrimonio. In questa parte sono collocati:

- la programmazione del fabbisogno di personale al fine di soddisfare le esigenze di funzionalità e di ottimizzazione delle risorse per il miglior funzionamento dei servizi, compatibilmente con le disponibilità finanziarie e i vincoli di finanza pubblica;
- il programma triennale delle opere pubbliche 2018-2020 e l'elenco annuale 2018;
- il piano delle alienazioni e valorizzazioni immobiliari.

SEZIONE STRATEGICA (SeS)

La sezione strategica del documento unico di programmazione discende dal Piano strategico proprio dell'Amministrazione che risulta fortemente condizionato dagli indirizzi contenuti nei documenti di programmazione nazionali (legge di stabilità vigente).

In particolare, la sezione individua, in coerenza con il quadro normativo di riferimento e con gli obiettivi generali di finanza pubblica, le principali scelte che caratterizzano il programma dell'amministrazione da realizzare nel corso del mandato amministrativo e che possono avere un impatto di medio e lungo periodo, le politiche di mandato che l'ente vuole sviluppare nel raggiungimento delle proprie finalità istituzionali e nel governo delle proprie funzioni fondamentali e gli indirizzi generali di programmazione riferiti al periodo di mandato.

Gli obiettivi strategici sono ricondotti alle missioni di bilancio e sono conseguenti ad un processo conoscitivo di analisi strategica delle condizioni esterne all'ente e di quelle interne, sia in termini attuali che prospettici e alla definizione di indirizzi generali di natura strategica.

SeS - Analisi delle condizioni esterne

1. Obiettivi individuati dal Governo

Gli obiettivi strategici dell'ente dipendono molto dal margine di manovra concesso dall'autorità centrale. L'analisi delle condizioni esterne parte quindi da una valutazione di massima sul contenuto degli obiettivi del governo per il medesimo arco di tempo. Si tratta di valutare il grado di impatto degli indirizzi presenti nella decisione di finanza pubblica (è il documento governativo paragonabile alla sezione strategica del DUP) sulla possibilità di manovra dell'Ente Locale. Allo stesso tempo, se già disponibili, vanno prese in considerazione le direttive per l'intera finanza pubblica richiamate nella Legge di Stabilità (documento paragonabile alla sezione operativa del DUP) oltre gli aspetti quantitativi e finanziari riportati nel bilancio dello Stato (paragonabile, per funzionalità e scopo, al bilancio triennale di un Ente Locale).

Nel quadro di una Legge di Stabilità con finalità espansive, l'intervento sui comuni prevede un allentamento dei vincoli sui bilanci.

A decorrere dal 2016 cessano di trovare applicazione le norme relative al patto di stabilità interno; gli Enti Locali concorrono ai saldi di finanza pubblica attraverso il pareggio di bilancio. Il Patto di stabilità viene sostituito con l'obbligo di raggiungere un risultato non negativo in termini di saldo finale di competenza. In particolare, entro il 31 marzo di ogni anno le amministrazioni dovranno inviare alla Ragioneria generale un prospetto firmato dal legale rappresentante, dal ragioniere capo e dall'organo di revisione che attesti il rispetto del pareggio di bilancio. Il mancato invio del prospetto è considerato inadempimento e fa scattare le sanzioni.

L'armonizzazione dei sistemi e degli schemi contabili costituisce il cardine della riforma della contabilità pubblica (legge n.196/2009) e della riforma federale prevista dalla legge n. 42/2009, finalizzata a garantire:

1. Autonomia di entrata e di spesa;
2. Superamento graduale del criterio della spesa storica a favore dei costi e fabbisogni standard;
3. Adozione di:
 - regole contabili uniformi;
 - comune piano dei conti integrato;
 - comuni schemi di bilancio articolati in MISSIONI E PROGRAMMI coerenti con la classificazione economico-funzionale;
 - sistema e schemi di contabilità economico-patrimoniale;

- bilancio consolidato per aziende, società ed organismi controllati;
- sistema di indicatori di risultato semplici e misurabili;

4. Raccordabilità dei sistemi contabili e degli schemi di bilancio degli Enti territoriali con quelli Europei ai fini della procedura per i disavanzi eccessivi. Sotto l'aspetto contabile, la delega è stata esercitata attraverso il decreto legislativo 23 giugno 2011, n. 118, attraverso quale si è inteso:

- consentire il controllo dei conti pubblici nazionali (tutela della finanza pubblica nazionale);
- verificare la rispondenza dei conti pubblici alle condizioni dell'articolo 104 del Trattato istitutivo UE;
- favorire l'attuazione del federalismo fiscale.

Uno dei cardini della nuova contabilità è rappresentato dal principio della "competenza finanziaria potenziata", il quale prevede che tutte le obbligazioni giuridicamente perfezionate, che danno luogo ad entrate e spese per l'ente, devono essere registrate in contabilità nel momento in cui sorgono, con imputazione all'esercizio in cui vengono a scadenza. E' comunque fatta salva la piena copertura degli impegni a prescindere dall'esercizio in cui essi sono imputati, attraverso l'istituzione del Fondo pluriennale vincolato. La nuova configurazione del principio contabile della competenza finanziaria potenziata: a) impedisce l'accertamento di entrate future, rafforzando la valutazione preventiva e concomitante degli equilibri di bilancio; b) evita l'accertamento e l'impegno di obbligazioni inesistenti, riducendo in maniera consistente l'entità dei residui attivi e passivi; c) consente, attraverso i risultati contabili, la conoscenza dei debiti commerciali degli enti, che deriva dalla nuova definizione di residuo passivo conseguente all'applicazione del principio della competenza finanziaria potenziata; d) rafforza la funzione programmatoria del bilancio; e) favorisce la modulazione dei debiti finanziari secondo gli effettivi fabbisogni degli enti; f) avvicina la competenza finanziaria alla competenza economica; g) introduce una gestione responsabile delle movimentazioni di cassa, con avvicinamento della competenza finanziaria alla cassa (potenziamento della competenza finanziaria e valorizzazione della gestione di cassa); h) introduce con il fondo pluriennale vincolato uno strumento conoscitivo e programmatorio delle spese finanziate con entrate vincolate nella destinazione, compreso il ricorso al debito per gli investimenti. Dopo tre anni di sperimentazione, la riforma è entrata in vigore per tutti gli enti locali il 1° gennaio 2015, secondo un percorso graduale che vede, nel 2015, l'applicazione del principio della competenza finanziaria potenziata e, nel 2016, l'avvio della contabilità economico patrimoniale e del bilancio consolidato.

L'attuazione della riforma costituisce una tappa fondamentale nel percorso di risanamento della finanza pubblica e favorirà il coordinamento della finanza pubblica, il consolidamento dei conti delle Amministrazioni Pubbliche anche ai fini del rispetto delle regole comunitarie, le attività connesse alla revisione della spesa pubblica e alla determinazione dei fabbisogni e costi standard.

2. Valutazione della situazione socio economica del territorio

Il comune è l'ente locale che rappresenta la propria comunità, ne cura gli interessi e ne promuove lo sviluppo. Abitanti e territorio, pertanto, sono gli elementi essenziali che caratterizzano il comune. La composizione demografica locale mostra tendenze, come l'invecchiamento, che un'Amministrazione deve saper interpretare prima di pianificare gli interventi. L'andamento demografico nel complesso, ma soprattutto il saldo naturale e il riparto per sesso ed età, sono fattori importanti che incidono sulle decisioni del comune. E questo riguarda sia l'erogazione dei servizi che la politica degli investimenti.

Di seguito viene riportata la situazione socio-economica del territorio e della domanda di servizi pubblici locali anche in considerazione dei risultati e delle prospettive future di sviluppo socio-economico.

Popolazione

Nel quadro che segue sono riportati alcuni dati di sintesi sulla consistenza e sulle variazioni registrate dalla popolazione residente nel COMUNE DI CASIRATE D'ADDA.

Popolazione legale al censimento	n.	3894
Popolazione residente al 31/12/2016		4096
Popolazione residente alla fine del penultimo anno precedente		0
di cui:		
maschi		2054
femmine		2042
Nuclei familiari		1681
Comunità/convivenze		0
Popolazione all'1/1/2016	n.	4115
Nati nell'anno		32
Deceduti nell'anno		41
Saldo naturale		-9
Iscritti in anagrafe		170
Cancellati nell'anno		180
Saldo migratorio		-10
Popolazione al 31/12/2016		4096
In età prescolare (0/6 anni)	n.	249
In età scuola obbligo (7/14 anni)		358
In forza lavoro 1a occupazione (15/29 anni)		607
In età adulta (30/65 anni)		2173

In età senile (66 anni e oltre)		709
Tasso di natalità ultimo quinquennio: (rapporto, moltiplicato x 1.000, tra nascite e popolazione media annua)	ANNO	TASSO
	2012	0,74
	2013	1,05
	2014	1,11
	2015	0,91
	2016	0,78
Tasso di mortalità ultimo quinquennio: (rapporto, moltiplicato x 1.000, tra morti e popolazione media annua)	ANNO	TASSO
	2012	0,48
	2013	0,87
	2014	0,61
	2015	0,48
	2016	0,10

Territorio

Superficie in Km ²		10,19
RISORSE IDRICHE		
* Fiumi e torrenti		
STRADE		
* Statali	Km.	2,10
* Regionali	Km.	0,00
* Provinciali	Km.	5,50
* Comunali	Km.	17,00
* Autostrade	Km.	1,9
PIANI E STRUMENTI URBANISTICI VIGENTI		
* Piano regolatore adottato	Si <input checked="" type="checkbox"/> No <input type="checkbox"/>	del. G.R. n. 12-12116 del 14/09/2009
* Programma di fabbricazione	Si <input type="checkbox"/> No <input checked="" type="checkbox"/>	
* Piano edilizia economica e popolare	Si <input type="checkbox"/> No <input checked="" type="checkbox"/>	
PIANO INSEDIAMENTI PRODUTTIVI		
* Industriali	Si <input type="checkbox"/> No <input checked="" type="checkbox"/>	
* Artigianali	Si <input type="checkbox"/> No <input checked="" type="checkbox"/>	
* Commerciali	Si <input type="checkbox"/> No <input checked="" type="checkbox"/>	
Esistenza della coerenza delle previsioni annuali e pluriennali con gli strumenti urbanistici vigenti (art. 170, comma 7, D.L.vo 267/2000)	Si <input checked="" type="checkbox"/> No <input type="checkbox"/>	
Se si, indicare l'area della superficie fondiaria (in mq.)		0
	AREA INTERESSATA	AREA DISPONIBILE
P.E.E.P.	mq. 0,00	mq. 0,00
P.I.P.	mq. 0,00	mq. 0,00

Strutture operative

Tipologia		Esercizio precedente 2015		Programmazione pluriennale											
				2016			2017			2018					
Asili nido	n. 0	posti n.	0	0			0			0					
Scuole materne	n. 1	posti n.	126	126			126			126					
Scuole elementari	n. 1	posti n.	250	250			250			250					
Scuole medie	n. 1	posti n.	225	225			225			225					
Strutture per anziani	n. 0	posti n.	0	0			0			0					
Farmacia comunali		n.		n.			n.			n.					
Rete fognaria in Km.															
bianca			0	0			0			0					
nera			0	0			0			0					
mista			0	0			0			0					
Esistenza depuratore			No	No			No			No					
Rete acquedotto in km.			0	0			0			0					
Attuazione serv.idrico integr.			No	No			No			No					
Aree verdi, parchi e giardini		n. 0 hq. 0,00		n.0 hq. 0,00			n. 0 hq. 0,00			n. 0 hq. 0,00					
Punti luce illuminazione pubb. n.			512	512			512			512					
Rete gas in km.			18,5	18,5			18,5			18,5					
Raccolta rifiuti in quintali			13.755	13.755			13.755			13.755					
Raccolta differenziata		Si		Si			Si			Si					
Mezzi operativi n.			4	4			4			4					
Veicoli n.			3	3			3			3					
Centro elaborazione dati			No	No			No			No					
Personal computer n.			19	19			19			19					
Altro															

Economia insediata

AGRICOLTURA	Coltivatori diretti	38
ARTIGIANATO	Aziende	19
INDUSTRIA	Aziende	121
COMMERCIO	Aziende	58
TURISMO E AGRITURISMO	Aziende	4

3. Parametri economici

Si riportano di seguito una serie di parametri normalmente utilizzati per la valutazione dell'attività dell'Amministrazione Comunale nel suo complesso e sono riferiti alle varie norme ed obblighi che nel corso degli anni il legislatore ha posto a capo dei Comuni ai fini della loro valutazione.

INDICATORI FINANZIARI

Indicatore	Modalità di calcolo
Autonomia finanziaria	$(\text{Entrate tributarie} + \text{extratributarie}) / \text{entrate correnti}$
Autonomia tributaria/impositiva	$\text{Entrate tributarie} / \text{entrate correnti}$
Dipendenza erariale	$\text{Trasferimenti correnti dallo Stato} / \text{entrate correnti}$
Incidenza entrate tributarie su entrate proprie	$\text{Entrate tributarie} / (\text{entrate tributarie} + \text{extratributarie})$
Incidenza entrate extratributarie su entrate proprie	$\text{Entrate extratributarie} / (\text{entrate tributarie} + \text{extratributarie})$
Pressione delle entrate proprie pro-capite	$(\text{Entrate tributarie} + \text{extratributarie}) / \text{popolazione}$
Pressione tributaria pro capite	$\text{Entrate tributarie} / \text{popolazione}$
Pressione finanziaria	$(\text{Entrate tributarie} + \text{trasferimenti correnti}) / \text{popolazione}$
Rigidità strutturale	$(\text{Spese personale} + \text{rimborso prestiti}) / \text{entrate correnti}$
Rigidità per costo del personale	$\text{Spese del personale} / \text{entrate correnti}$
Rigidità per indebitamento	$\text{Spese per rimborso prestiti} / \text{entrate correnti}$
Rigidità strutturale pro-capite	$(\text{Spese personale} + \text{rimborso prestiti}) / \text{popolazione}$
Costo del personale pro-capite	$\text{Spese del personale} / \text{popolazione}$
Indebitamento pro-capite	$\text{Indebitamento complessivo} / \text{popolazione}$
Incidenza del personale sulla spesa corrente	$\text{Spesa personale} / \text{spese correnti}$
Costo medio del personale	$\text{Spesa personale} / \text{dipendenti}$
Propensione all'investimento	$\text{Investimenti} / \text{spese correnti}$
Investimenti pro-capite	$\text{Investimenti} / \text{popolazione}$
Abitanti per dipendente	$\text{Popolazione} / \text{dipendenti}$
Finanziamenti della spesa corrente con contributi in conto gestione	$\text{Trasferimenti} / \text{investimenti}$
Incidenza residui attivi	$\text{Totale residui attivi} / \text{totale accertamenti competenza}$
Incidenza residui passivi	$\text{Totale residui passivi} / \text{totale impegni competenza}$

Velocità riscossione entrate proprie	$(\text{Riscossioni entrate tributarie} + \text{extratributarie}) / (\text{accertamenti entrate tributarie} + \text{extratributarie})$
Velocità gestione spese correnti	$\text{Pagamenti spesa corrente} / \text{impegni spesa corrente}$
Percentuale indebitamento	$\text{Interessi passivi al netto degli interessi rimborsati da stato e regioni} / \text{entrate correnti penultimo rendiconto}$

Per l'indicazione nel dettaglio dei valori riscontrabili per alcuni di tali parametri si rimanda al Piano degli indicatori e dei risultati attesi.

SeS – Analisi delle condizioni interne

1. Organizzazione e modalità di gestione dei servizi pubblici locali

In sintesi i principali servizi comunali sono gestiti attraverso le seguenti modalità:

1	Tosap e pubblicità	Esterna -Appalto	Duomo G.P.A. Milano
2	Illuminazione votiva	Esterna -Appalto	Fedrici Arienzo - Casirate
3	Gestione rifiuti	Esterna – Affidam. Diretto	G.Eco. - Treviglio
4	Servizio idrico	Cessione servizio	CO.GE.I.DE.- Mozzanica

Elenco degli organismi ed enti strumentali e società controllate e partecipate

Il ruolo del Comune nei predetti organismi è, da un lato quello civilistico, che compete ai soci delle società di capitali e da un altro lato quello amministrativo di indirizzo politico e controllo sulla gestione dei servizi affidati ai medesimi.

Gli interventi normativi emanati sul fronte delle partecipazioni in società commerciali e enti detenuti dalle Amministrazioni pubbliche, sono volti alla razionalizzazione delle stesse e ad evitare alterazioni o distorsioni della concorrenza e del mercato così come indicato dalle direttive comunitarie in materia. Il Comune, oltre ad aver ottemperato a tutti gli obblighi di comunicazione e certificazione riguardanti le partecipazioni, monitora costantemente l'opportunità di mantenere le stesse in base al dettato normativo di riferimento.

Società Partecipate

Ragione sociale	Partecipazione diretta	Partecipazione indiretta
ANITA S.r.l.	0,18%	
Casirate Gas S.r.l.	100%	
Casirate Gas 2 S.r.l.	100%	
Eco Energia Bassa Bergamasca S.r.l.	10%	
Eco. Inerti S.r.l.		0,8428%
Ecolegno Bergamasca S.r.l.		1,72%
G.Eco S.r.l.		0,43%
Parco Adda Nord	1,41%	
Cogeide S.p.a.	2,09%	
Risorsa Sociale Gera d'Adda Azienda Consortile	3,52%	
Sabb – Servizi Ambientale Bassa Bergamasca	1,72%	
Te.Am S.P.A.		0,8428%
Uniacque S.p.a.	0,33%	
Unigas Distribuzione S.r.l.		0,092%

1. Indirizzi generali di natura strategica

a. Investimenti e realizzazione di opere pubbliche

Il Comune al fine di programmare la realizzazione delle opere pubbliche sul proprio territorio è tenuto ad adottare il programma triennale e l'elenco annuale dei lavori sulla base degli schemi tipo previsti dalla normativa.

Principali investimenti programmati per il triennio 2019-2020			
Opera Pubblica	2018	2019	2020
Realizzazione opere di urbanizzazione	174.400,00	174.400,00	174.400,00
Destinazione 8% opere di culto	5.600,00	5.600,00	5.600,00
Accant.to barriere architettoniche	20.000,00	20.000,00	20.000,00
Totale	200.000,00	200.000,00	200.000,00

b. Non vi sono programmi ed i progetti di investimento in corso di esecuzione e non ancora conclusi

c. Tributi e tariffe dei servizi pubblici

Imposta municipale propria

Le aliquote in vigore per l'IMU sono le seguenti:

- Aliquota base: **0,81%**
- Aliquota ridotta per abitazione principale: **0,45%**
- Detrazione per abitazione principale e relative pertinenze: **€ 200,00**

Addizionale comunale all'IRPEF

L'aliquota in vigore dell'Addizionale Comunale all'IRPEF è : **0,6 %**

IUC – TARI

Le tariffe TARI sono state calcolate sulla base del Piano finanziario derivante dalla gestione del servizio dell'anno 2016.

Il quadro generale della finanza locale ha assunto in questi anni un carattere di forte instabilità, a causa delle persistenti modifiche delle fonti di finanziamento decise dal legislatore a livello centrale. Conseguentemente ci troviamo a dover fronteggiare uno scenario caratterizzato da gravi incertezze delle risorse disponibili, che preclude ogni tentativo di programmazione volta a garantire efficacia ed efficienza nella gestione delle risorse e nell'erogazione di servizi ai cittadini ed aumenta i rischi di squilibri nei bilanci locali.

Imposta sulla Pubblicità, Diritti sulle pubbliche affissioni, TOSAP

Il servizio è appaltato ad una ditta esterna e le tariffe in vigore sono state confermate con deliberazione della Giunta Comunale n. 5 del 14.01.2017

Servizi pubblici

Le tariffe dei servizi pubblici in vigore sono state approvate con deliberazione del Consiglio Comunale n. 46 del 03.11.2016

d. *La spesa corrente con specifico riferimento alla gestione delle funzioni fondamentali anche con riferimento alla qualità dei servizi resi e agli obiettivi di servizio*

Le missioni rappresentano le funzioni principali e gli obiettivi strategici perseguiti dalla singola amministrazione. Tali attività utilizzano risorse finanziarie, umane e strumentali ad esse destinate. Viene indicato come "spesa corrente" l'importo della singola missione stanziato per fronteggiare il fabbisogno richiesto dal normale funzionamento dell'intera macchina operativa dell'ente. Si tratta di mezzi impegnati per coprire i costi dei redditi di lavoro dipendente e relativi oneri riflessi, imposte e tasse, acquisto di beni di consumo e prestazioni di servizi, utilizzo dei beni di terzi, interessi passivi, trasferimenti correnti, ammortamenti ed oneri straordinari o residuali della gestione di parte corrente. La spesa corrente, con riferimento alla gestione delle funzioni fondamentali, risulta ripartita come segue:

Missioni	Denominazione	Previsioni 2018	Cassa 2018	Previsioni 2019	Previsioni 2020
MISSIONE 01	Servizi istituzionali generali di gestione	739.856,00	1.135.822,73	714.156,00	714.156,00
MISSIONE 02	Giustizia	0,00	0,00	0,00	0,00
MISSIONE 03	Ordine pubblico e sicurezza	97.100,00	168.888,72	97.100,00	97.100,00
MISSIONE 04	Istruzione e diritto allo studio	332.770,00	485.304,09	332.770,00	332.770,00
MISSIONE 05	Tutela e valorizzazione dei beni e delle attività culturali	63.840,00	87.195,56	63.840,00	63.840,00
MISSIONE 06	Politiche giovanili, sport e tempo libero	21.500,00	42.531,84	21.500,00	21.500,00
MISSIONE 07	Turismo	0,00	0,00	0,00	0,00
MISSIONE 08	Assetto del territorio ed edilizia abitativa	0,00	0,00	0,00	0,00
MISSIONE 09	Sviluppo sostenibile e tutela del territorio e dell'ambiente	378.758,00	642.006,74	378.758,00	378.758,00
MISSIONE 10	Trasporti e diritto alla mobilità	121.850,00	165.508,60	121.850,00	121.850,00
MISSIONE 11	Soccorso civile	2.000,00	2.809,21	2.000,00	2.000,00
MISSIONE 12	Diritti sociali, politiche sociali e famiglia	172.950,00	288.218,22	172.950,00	172.950,00
MISSIONE 13	Tutela della salute	0,00	0,00	0,00	0,00
MISSIONE 14	Sviluppo economico e competitività	0,00	3.000,00	0,00	0,00
MISSIONE 15	Politiche per il lavoro e la formazione professionale	0,00	0,00	0,00	0,00
MISSIONE 16	Agricoltura, politiche agroalimentari e pesca	10.800,00	19.550,00	10.800,00	10.800,00
MISSIONE 17	Energia e diversificazione delle fonti energetiche	0,00	0,00	0,00	0,00
MISSIONE 18	Relazioni con le altre autonomie locali	0,00	0,00	0,00	0,00
MISSIONE 19	Relazioni internazionali	0,00	0,00	0,00	0,00
MISSIONE 20	Fondi e accantonamenti	49.358,00	49.358,00	63.752,00	63.750,00
MISSIONE 50	Debito pubblico	23.218,00	23.218,00	20.030,00	20.600,00
MISSIONE 60	Anticipazioni finanziarie	0,00	0,00	0,00	0,00
MISSIONE 99	Servizi per conto terzi	568.000,00	1.049.952,77	568.000,00	568.000,00
	Totale generale spese	2.582.000,00	4.163.364,48	2.567.506,00	2.568.074,00

Si può dare seguito ad un intervento che comporta un esborso solo in presenza della contropartita finanziaria. Ciò significa che l'ente è autorizzato ad operare con specifici interventi di spesa solo se l'attività ha ottenuto la richiesta copertura. Fermo restando il principio del pareggio, come impiegare le risorse nei diversi programmi in cui si articola la missione nasce da considerazioni di carattere politico o da esigenze di tipo tecnico.

Una missione può essere finanziata "autofinanziata", quindi utilizzare risorse appartenenti allo stesso ambito oppure, nel caso di un fabbisogno superiore alla propria disponibilità, può essere finanziata dall'eccedenza di risorse reperite da altre missioni (la missione in avanzo finanzia quella in deficit).

L'analisi delle necessità finanziarie e strutturali per l'espletamento dei programmi ricompresi nelle varie missioni

b. L'analisi strategica richiede uno specifico approfondimento dei seguenti aspetti, relativamente ai quali possono essere aggiornati gli indirizzi di mandato: i nuovi investimenti e la realizzazione delle opere pubbliche (questo aspetto è affrontato nella SeO); i programmi d'investimento in corso di esecuzione e non ancora conclusi; i tributi; le tariffe dei servizi pubblici; la spesa corrente, con riferimento alla gestione delle funzioni fondamentali; l'analisi delle necessità finanziarie e strutturali per l'espletamento dei programmi ricompresi nelle missioni; la gestione del patrimonio; il reperimento e l'impiego di risorse straordinarie e in C/capitale; l'indebitamento, con analisi della sostenibilità e l'andamento tendenziale; gli equilibri della situazione corrente, generali di bilancio ed i relativi equilibri di cassa (equilibri di competenza e cassa nel triennio; programmazione ed equilibri finanziari; finanziamento del bilancio corrente; finanziamento del bilancio investimenti).

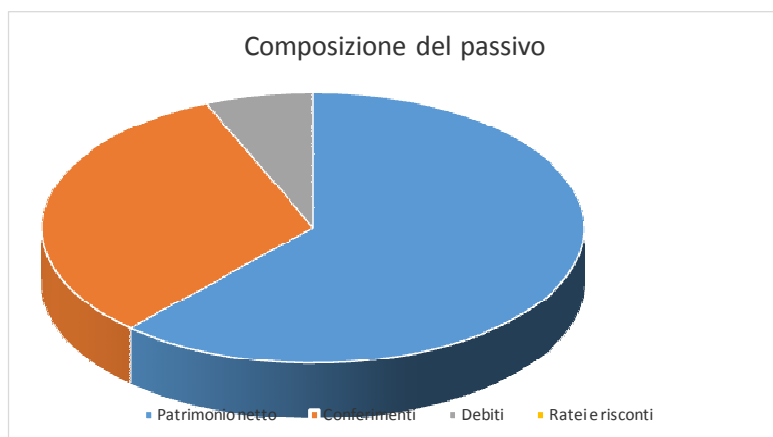
f. La gestione del patrimonio

Il conto del patrimonio mostra il valore delle attività e delle passività che costituiscono, per l'appunto, la situazione patrimoniale di fine esercizio dell'ente. Questo quadro riepilogativo della ricchezza comunale non è estraneo al contesto in cui si sviluppa il processo di programmazione. Il maggiore o minore margine di flessibilità in cui si innestano le scelte dell'Amministrazione, infatti, sono influenzate anche dalla condizione patrimoniale. La presenza, nei conti dell'ultimo rendiconto, di una situazione creditoria non soddisfacente originata anche da un ammontare preoccupante di immobilizzazioni finanziarie (crediti in sofferenza), o il persistere di un volume particolarmente elevato di debiti verso il sistema creditizio o privato (mutui passivi e debiti di finanziamento) può infatti limitare il margine di discrezione che l'Amministrazione possiede quando si appresta a pianificare il proprio ambito di intervento. Una situazione di segno opposto, invece, pone l'ente in condizione di espandere la capacità di indebitamento senza generare preoccupanti ripercussioni sulla solidità della situazione patrimoniale. Riportiamo nei prospetti successivi i principali aggregati che compongono il conto del patrimonio, suddivisi in attivo e passivo.

Attivo Patrimoniale 2016	
Denominazione	Importo
Immobilizzazioni immateriali	121.179,12
Immobilizzazioni materiali	17.887.984,30
Immobilizzazioni finanziarie	495.029,81
Rimanenze	0,00
Crediti	990.637,81
Attività finanziarie non immobilizzate	0,00
Disponibilità liquide	1.176.227,90
Ratei e risconti attivi	11.741,07



Passivo Patrimoniale 2016	
Denominazione	Importo
Patrimonio netto	12.760.739,38
Conferimenti	6.591.643,24
Debiti	1.330.417,39
Ratei e risconti	0,00



g. Il reperimento e l'impiego di risorse straordinarie e in conto capitale

I trasferimenti in C/capitale sono mezzi gratuiti concessi in prevalenza dallo Stato, regione o provincia. Queste entrate possono finanziare la costruzione di nuove opere o la manutenzione straordinaria del patrimonio. Mentre nel versante corrente il finanziamento della spesa con mezzi propri è la regola e il contributo in C/gestione l'eccezione, negli investimenti la situazione si ribalta e il ricorso ai mezzi di terzi, anche per l'entità della spesa di ogni OO.PP. diventa cruciale. D'altra parte, il ricorso al debito, con l'ammortamento del mutuo, produce effetti negativi sul bilancio per cui è preciso compito di ogni amministrazione adoperarsi affinché gli enti a ciò preposti diano la propria disponibilità a finanziare il maggior numero possibile degli interventi previsti.

Come per la parte corrente, anche il budget richiesto dalle opere pubbliche presuppone il totale finanziamento della spesa. Ma a differenza della prima, la componente destinata agli investimenti è influenzata dalla disponibilità di risorse concesse dagli altri enti pubblici nella forma di contributi in C/capitale.

Oltre che a garantire il funzionamento della struttura, il comune può destinare le proprie entrate per acquisire o migliorare le dotazioni infrastrutturali. In questo modo si viene ad assicurare un livello di mezzi strumentali tali da garantire l'erogazione di servizi di buona qualità. Le risorse di investimento possono essere gratuite, come i contributi in C/capitale, le alienazioni di beni, il

risparmio di eccedenze correnti o l'avanzo di esercizi precedenti, o avere natura onerosa, come l'indebitamento. In questo caso, il rimborso del mutuo inciderà sul bilancio corrente per tutto il periodo di ammortamento del prestito.

h. L'indebitamento con analisi della relativa sostenibilità e andamento tendenziale nel periodo di mandato

Il limite per l'indebitamento degli enti locali è stabilito dall'art. 1, comma 539, del D.L. 190/2014. Tale limite è stabilito nella percentuale del 10% del totale dei primi tre titoli dell'entrate del penultimo esercizio approvato (2016), per i tre esercizi del triennio 2018-2020.

L'andamento del debito residuo dell'indebitamento nel triennio, sarà il seguente:

	2016	2017	2018	2019	2020
Residuo debito	807.134,81	747.956,49	685.837,54	620.675,77	552.320,13
Nuovi prestiti	0	0	0	0	0
Prestiti rimborsati	59.178,32	62.118,95	65.161,77	68.355,64	67.807,67
Estinzioni anticipate	0	0	0	0	0
Altre variazioni (meno)	0	0	0	0	0
Debito residuo	747.956,49	685.837,54	620.675,77	552.320,13	484.512,46

i. Gli equilibri della situazione corrente e generali del bilancio ed i relativi equilibri in termini di cassa

Il consiglio comunale, con l'approvazione politica di questo importante documento di programmazione, identifica gli obiettivi generali e destina le conseguenti risorse di bilancio. Il tutto, rispettando nell'intervallo di tempo richiesto dalla programmazione il pareggio tra risorse destinate (entrate) e relativi impieghi (uscite). L'Amministrazione può agire in quattro direzioni ben definite: la gestione corrente, gli interventi negli investimenti, l'utilizzo dei movimenti di fondi e la registrazione dei servizi per C/terzi. Ognuno di questi comparti può essere inteso come un'entità autonoma. Di norma, le scelte inerenti i programmi riguardano solo i primi due contesti (corrente e investimenti) perché i servizi C/terzi sono semplici partite di giro, mentre i movimenti di fondi interessano operazioni finanziarie di entrata e uscita che si compensano.

2. Disponibilità e gestione delle risorse umane

Il piano del fabbisogno del personale per il triennio 2014/2016 è stato redatto ai sensi dell'art. 91 del D.Lgs. 267/2000 e dell'art. 39 della Legge n. 449/1997.

Le previsioni di spesa garantiscono il rispetto dei vincoli di finanza pubblica in tema di spesa di personale.

Nel prospetto che segue è illustrato il quadro delle risorse umane presenti nell'Ente al 01/01/2017:

Dotazione organica suddivisa per contingente di categoria alla data del 01.01. 2017

Categorie	Posti in dotazione organica	Posti in servizio
D	5	4
C	6	6
B ACCESSO B.3	0	0
B ACCESSO B.1	5	4

Le Posizioni Organizzative sono state conferite ai sotto elencati Funzionari:

Settore	Dipendente
AMMINISTRATIVO	Rota Michela
PERSONALE-ORGANIZZAZIONE	Rota Michela
RAGIONERIA-ECONOMATO-TRIBUTI	Rozzoni Sabrina
COMMERCIO-TURISMO	Arrigotti Santina
URBANISTICA ED ECOLOGIA	Arrigotti Santina
LAVORI PUBBLICI	Arrigotti Santina
SERVIZI CULTURALI-ISTRUZIONE-SPORT TEMPO LIBERO	Arrigotti Santina-Rota Michela-Rozzoni Sabrina
VIGILANZA	Ghislandi Marco
SERVIZI SOCIALI-ANAGRAFE-STATO CIVILE	Zibetti Manuela

4. Coerenza e compatibilità presente e futura con le disposizioni del patto di bilancio e con i vincoli di finanza pubblica

Come disposto dall'art.31 della legge 183/2011 gli enti sottoposti al patto di stabilità (province e comuni con popolazione superiore a 1.000 abitanti) devono iscrivere in bilancio le entrate e le spese correnti in termini di competenza in misura tale che, unitamente alle previsioni dei flussi di cassa di entrate e spese in conto capitale, al netto della riscossione e concessione di crediti (titolo IV delle entrate e titolo II delle uscite), consenta il raggiungimento dell'obiettivo programmatico del patto per gli anni 2018, 2019 e 2020. Pertanto la previsione di bilancio annuale e pluriennale e le successive variazioni devono garantire il rispetto del saldo obiettivo.

Sempre avendo riferimento alle condizioni interne, l'analisi strategica richiede l'approfondimento di due ulteriori aspetti, e cioè la disponibilità e la gestione delle risorse umane, con riferimento alla struttura organizzativa dell'ente in tutte le sue articolazioni e alla sua evoluzione nel tempo anche in termini di spesa; la coerenza e la compatibilità presente e futura con le disposizioni del patto di stabilità e con i vincoli di finanza pubblica. Nella sostanza, si tratta di aspetti su cui incidono pesantemente i limiti posti dal governo centrale sull'autonomia dell'ente territoriale. I vincoli posti alla libera possibilità di programmare le assunzioni di nuovo personale (fabbisogno di personale e possibilità del turn-over, spesso limitato ad una sola percentuale sul totale andato in quiescenza) insieme ai vincoli posti sulla capacità di spesa che è condizionata, per gli enti soggetti agli obblighi del patto di stabilità, al raggiungimento dell'obiettivo programmatico.

La possibilità di effettuare una corretta pianificazione degli interventi di spesa non è totalmente libera ma deve fare i conti con i vincoli imposti a livello centrale su diversi aspetti della gestione. Non va sottaciuto che il notevole sforzo messo in atto per riuscire a programmare l'attività dell'ente può essere vanificato proprio dal fatto che questa normativa, con cadenza quasi annuale, viene fortemente rimaneggiata dallo Stato. Il mancato raggiungimento dell'obiettivo comporta per l'ente l'erogazioni di pesanti sanzioni.

5. Gli obiettivi strategici

Missioni

La Sezione Strategica del documento unico di programmazione viene suddivisa in missioni e le stesse sono riconducibili a quelle presenti nello schema di bilancio di previsione approvato con Decreto Legislativo 118/2011 opportunamente integrato dal DPCM 28 dicembre 2011.

La nuova struttura di bilancio è composta da novantanove missioni, non tutte di competenza degli Enti Locali, a loro volta suddivise in programmi come meglio quantificati in sede di Sezione Operativa.

Di seguito si riportano l'analisi delle singole missioni.

In ambito strategico si possono ricondurre le seguenti argomentazioni delle singole missioni tratte dal piano strategico per il bilancio 2018-2020.

MISSIONE 01 – SERVIZI ISTITUZIONALI, GENERALI E DI GESTIONE

La missione prima viene così definita dal Glossario COFOG:

“Amministrazione e funzionamento dei servizi generali, dei servizi statistici e informativi, delle attività per lo sviluppo dell'ente in una ottica di governance e partenariato e per la comunicazione istituzionale.

Amministrazione, funzionamento e supporto agli organi esecutivi e legislativi. Amministrazione e funzionamento dei servizi di pianificazione economica in generale e delle attività per gli affari e i servizi finanziari e fiscali. Sviluppo e gestione delle politiche per il personale.

Interventi che rientrano nell'ambito della politica regionale unitaria di carattere generale e di assistenza tecnica”

La presente missione si articola nei seguenti programmi:

Programmi	Stanziamiento 2018	Cassa 2018	Stanziamiento 2019	Stanziamiento 2020
01 Organi istituzionali	33.465,00	54.814,50	33.465,00	33.465,00
02 Segreteria generale	245.662,00	375.458,64	245.662,00	245.662,00
03 Gestione economico finanziaria e programmazione	56.400,00	99.770,61	56.400,00	56.400,00
04 Gestione delle entrate tributarie	56.000,00	89.326,87	56.000,00	56.000,00
05 Gestione dei beni demaniali e patrimoniali	56.850,00	88.947,04	56.850,00	56.850,00
06 Ufficio tecnico	107.600,00	167.452,18	87.600,00	87.600,00
07 Elezioni – anagrafe e stato civile	105.705,00	165.972,41	105.705,00	105.705,00
08 Statistica e sistemi informativi	0,00	0,00	0,00	0,00
09 Assistenza tecnico-amministrativa agli enti locali	0,00	0,00	0,00	0,00
10 Risorse umane	0,00	0,00	0,00	0,00
11 Altri servizi generali	78.174,00	94.736,84	72.474,00	72.474,00

MISSIONE 02 – GIUSTIZIA

La missione seconda viene così definita dal Glossario COFOG:

“Amministrazione, funzionamento per il supporto tecnico, amministrativo e gestionale per gli acquisti, i servizi e le manutenzioni di competenza locale necessari al funzionamento e mantenimento degli Uffici giudiziari cittadini e delle case circondariali. Interventi che rientrano nell'ambito della politica regionale unitaria in materia di giustizia.”

La presente missione si articola nei seguenti programmi:

Programmi	Stanziamiento 2018	Cassa 2018	Stanziamiento 2019	Stanziamiento 2020
01 Uffici giudiziari	0,00	0,00	0,00	0,00
02 Casa circondariale e altri servizi	0,00	0,00	0,00	0,00

MISSIONE 03 – ORDINE PUBBLICO E SICUREZZA

La missione terza viene così definita dal Glossario COFOG:

“Amministrazione e funzionamento delle attività collegate all’ordine pubblico e alla sicurezza a livello locale, alla polizia locale, commerciale e amministrativa. Sono incluse le attività di supporto alla programmazione, al coordinamento e al monitoraggio delle relative politiche. Sono comprese anche le attività in forma di collaborazione con altre forze di polizia presenti sul territorio.”

Interventi che rientrano nell'ambito della politica regionale unitaria in materia di ordine pubblico e sicurezza”

La presente missione si articola nei seguenti programmi:

Programmi	Stanziamiento 2018	Cassa 2018	Stanziamiento 2019	Stanziamiento 2020
01 Polizia locale e amministrativa	97.100,00	168.888,72	97.100,00	97.100,00
02 Sistema integrato di sicurezza urbana	0,00	0,00	0,00	0,00

MISSIONE 04 – ISTRUZIONE E DIRITTO ALLO STUDIO

La missione quarta viene così definita dal Glossario COFOG:

“Amministrazione, funzionamento ed erogazione di istruzione di qualunque ordine e grado per l'obbligo formativo e dei servizi connessi (quali assistenza scolastica, trasporto e refezione), ivi inclusi gli interventi per l'edilizia scolastica e l'edilizia residenziale per il diritto allo studio. Sono incluse le attività di supporto alla programmazione, al coordinamento e al monitoraggio delle politiche per l'istruzione. Interventi che rientrano nell'ambito della politica regionale unitaria in materia di istruzione e diritto allo studio”

La presente missione si articola nei seguenti programmi:

Programmi	Stanziamiento 2018	Cassa 2018	Stanziamiento 2019	Stanziamiento 2020
01 Istruzione prescolastica	26.500,00	44.302,51	26.500,00	26.500,00
02 Altri ordini di istruzione non universitaria	76.050,00	104.858,67	76.050,00	76.050,00
04 Istruzione universitaria	0,00	0,00	0,00	0,00
05 Istruzione tecnica superiore	0,00	0,00	0,00	0,00
06 Servizi ausiliari all'istruzione	230.220,00	342.622,80	230.220,00	230.220,00
07 Diritto allo studio	0,00	0,00	0,00	0,00

MISSIONE 05 – TUTELA E VALORIZZAZIONE DEI BENI E DELLE ATTIVITÀ CULTURALI.

La missione quinta viene così definita dal Glossario COFOG:

“Amministrazione e funzionamento delle attività di tutela e sostegno, di ristrutturazione e manutenzione dei beni di interesse storico, artistico e culturale e del patrimonio archeologico e architettonico

Amministrazione, funzionamento ed erogazione di servizi culturali e di sostegno alle strutture e alle attività culturali non finalizzate al turismo. Sono incluse le attività di supporto alla programmazione, al coordinamento e al monitoraggio delle relative politiche.

Interventi che rientrano nell'ambito della politica regionale unitaria in materia di tutela e valorizzazione dei beni e delle attività culturali”

La presente missione si articola nei seguenti programmi:

Programmi	Stanziamiento 2018	Cassa 2018	Stanziamiento 2019	Stanziamiento 2020
01 Valorizzazione dei beni di interesse storico	0,00	0,00	0,00	0,00
02 Attività culturali e interventi diversi nel settore culturale	63.840,00	87.195,56	63.840,00	63.840,00

MISSIONE 06 – POLITICHE GIOVANILI, SPORT E TEMPO LIBERO.

La missione sesta viene così definita dal Glossario COFOG:

“Amministrazione e funzionamento di attività sportive, ricreative e per i giovani, incluse la fornitura di servizi sportivi e ricreativi, le misure di sostegno alle strutture per la pratica dello sport o per eventi sportivi e ricreativi e le misure di supporto alla programmazione, al coordinamento e al monitoraggio delle relative politiche. Interventi che rientrano nell'ambito della politica regionale unitaria in materia di politiche giovanili, per lo sport e il tempo libero.”

La presente missione si articola nei seguenti programmi:

Programmi	Stanziamiento 2018	Cassa 2018	Stanziamiento 2019	Stanziamiento 2020
01 Sport e tempo libero	21.500,00	44.236,84	21.500,00	21.500,00
02 Giovani	0,00	0,00	0,00	0,00

MISSIONE 07 – TURISMO.

La missione settima viene così definita dal Glossario COFOG:

“Amministrazione e funzionamento delle attività e dei servizi relativi al turismo e per la promozione e lo sviluppo del turismo sul territorio, ivi incluse le attività di supporto alla programmazione, al coordinamento e al monitoraggio delle relative politiche. Interventi che rientrano nell'ambito della politica regionale unitaria in materia di turismo.”

La presente missione si articola nei seguenti programmi:

Programmi	Stanziamiento 2018	Cassa 2018	Stanziamiento 2019	Stanziamiento 2020
01 Sviluppo e valorizzazione del turismo	0,00	0,00	0,00	0,00

MISSIONE 08 – ASSETTO DEL TERRITORIO ED EDILIZIA ABITATIVA.

La missione ottava viene così definita dal Glossario COFOG:

“Amministrazione, funzionamento e fornitura dei servizi e delle attività relativi alla pianificazione e alla gestione del territorio e per la casa, ivi incluse le attività di supporto alla programmazione, al coordinamento e al monitoraggio delle relative politiche. Interventi che rientrano nell'ambito della politica regionale unitaria in materia di assetto del territorio e di edilizia abitativa.”

La presente missione si articola nei seguenti programmi:

Programmi	Stanziamiento 2018	Cassa 2018	Stanziamiento 2019	Stanziamiento 2020
01 Urbanistica e assetto del territorio	0,00	0,00	0,00	0,00
02 Edilizia residenziale pubblica e locale e piani di edilizia economico-popolare	0,00	0,00	0,00	0,00

MISSIONE 09 – SVILUPPO SOSTENIBILE E TUTELA DEL TERRITORIO E DELL'AMBIENTE.

La missione nona viene così definita dal Glossario COFOG:

“Amministrazione e funzionamento delle attività e dei servizi connessi alla tutela dell'ambiente, del territorio, delle risorse naturali e delle biodiversità, di difesa del suolo e dall'inquinamento del suolo, dell'acqua e dell'aria Amministrazione, funzionamento e fornitura dei servizi inerenti l'igiene ambientale, lo smaltimento dei rifiuti e la gestione del servizio idrico. Sono incluse le attività di supporto alla programmazione, al coordinamento e al monitoraggio delle relative politiche. Interventi che rientrano nell'ambito della politica regionale unitaria in materia di sviluppo sostenibile e tutela del territorio e dell'ambiente.”

La presente missione si articola nei seguenti programmi:

Programmi	Stanziamiento 2018	Cassa 2018	Stanziamiento 2019	Stanziamiento 2020
01 Difesa del suolo	0,00	0,00	0,00	0,00
02 Tutela valorizzazione e recupero ambientale	34.250,00	84.713,68	34.250,00	34.250,00
03 Rifiuti	344.508,00	588.732,24	344.508,00	344.508,00
04 Servizio Idrico integrato	0,00	0,00	0,00	0,00
05 Aree protette, parchi naturali, protezione naturalistica e forestazione	0,00	0,00	0,00	0,00
06 Tutela valorizzazione delle risorse idriche	0,00	0,00	0,00	0,00
07 Sviluppo sostenibile territorio montano piccoli Comuni	0,00	0,00	0,00	0,00
08 Qualità dell'aria e riduzione dell'inquinamento	0,00	0,00	0,00	0,00

La missione contempla molteplici programmi legati alla gestione del verde pubblico, al Sistema idrico Integrato e al Ciclo dei rifiuti solidi urbani.

MISSIONE 10 – TRASPORTI E DIRITTO ALLA MOBILITÀ.

La missione decima viene così definita dal Glossario COFOG:

“Amministrazione, funzionamento e regolamentazione delle attività inerenti la pianificazione, la gestione e l'erogazione di servizi relativi alla mobilità sul territorio. Sono incluse le attività di supporto alla programmazione, al coordinamento e al monitoraggio delle relative politiche. Interventi che rientrano nell'ambito della politica regionale unitaria in materia di trasporto e diritto alla mobilità.”

La presente missione si articola nei seguenti programmi:

Programmi	Stanziamiento 2018	Cassa 2018	Stanziamiento 2019	Stanziamiento 2020
01 Trasporto ferroviario	0,00	0,00	0,00	0,00
02 Trasporto pubblico locale	0,00	0,00	0,00	0,00
03 Trasporto per vie d'acqua	0,00	0,00	0,00	0,00
04 Altre modalità di trasporto	0,00	0,00	0,00	0,00
05 Viabilità e infrastrutture stradali	121.850,00	174.399,40	121.850,00	121.850,00

MISSIONE 11 – SOCCORSO CIVILE.

La missione undicesima viene così definita dal Glossario COFOG:

“Amministrazione e funzionamento delle attività relative agli interventi di protezione civile sul territorio, per la previsione, la prevenzione, il soccorso e il superamento delle emergenze e per fronteggiare le calamità naturali. Programmazione, coordinamento e monitoraggio degli interventi di soccorso civile sul territorio, ivi comprese anche le attività in forma di collaborazione con altre

amministrazioni competenti in materia. Interventi che rientrano nell'ambito della politica regionale unitaria in materia di soccorso civile. ”

La presente missione si articola nei seguenti programmi:

Programmi	Stanziamiento 2018	Cassa 2018	Stanziamiento 2019	Stanziamiento 2020
01 Sistema di protezione civile	2.000,00	2.809,21	2.000,00	2.000,00
02 Interventi a seguito di calamità naturali	0,00	0,00	0,00	0,00

MISSIONE 12 – DIRITTI SOCIALI, POLITICHE SOCIALI E FAMIGLIA.

La missione dodicesima viene così definita dal Glossario COFOG:

“Amministrazione, funzionamento e fornitura dei servizi e delle attività in materia di protezione sociale a favore e a tutela dei diritti della famiglia, dei minori, degli anziani, dei disabili, dei soggetti a rischio di esclusione sociale, ivi incluse le misure di sostegno e sviluppo alla cooperazione e al terzo settore che operano in tale ambito. Sono incluse le attività di supporto alla programmazione, al coordinamento e al monitoraggio delle relative politiche. Interventi che rientrano nell'ambito della politica regionale unitaria in materia di diritti sociali e famiglia.”

La presente missione si articola nei seguenti programmi:

Programmi	Stanziamiento 2018	Cassa 2018	Stanziamiento 2019	Stanziamiento 2020
01 Interventi per l'infanzia e i minori e per asili nido	126.100,00	216.021,15	126.100,00	126.100,00
02 Interventi per la disabilità	0,00	0,00	0,00	0,00
03 Interventi per gli anziani	0,00	0,00	0,00	0,00
04 Interventi per soggetti a rischio di esclusione sociale	0,00	0,00	0,00	0,00
05 Interventi per le famiglie	0,00	0,00	0,00	0,00
06 Interventi per il diritto alla casa	0,00	0,00	0,00	0,00
07 Programmazione e governo della rete dei servizi socio-sanitari e sociali	32.950,00	49.201,02	32.950,00	32.950,00
08 Cooperazione e associazionismo	0,00	0,00	0,00	0,00
09 Servizio necroscopico e cimiteriale	13.900,00	23.726,05	13.900,00	13.900,00

MISSIONE 13 – TUTELA DELLA SALUTE.

La missione tredicesima viene così definita dal Glossario COFOG:

“Amministrazione, funzionamento e fornitura dei servizi e delle attività per la prevenzione, la tutela e la cura della salute. Comprende l'edilizia sanitaria.

Programmazione, coordinamento e monitoraggio delle politiche a tutela della salute sul territorio.

Interventi che rientrano nell'ambito della politica regionale unitaria in materia di tutela della salute.”

La presente missione si articola nei seguenti programmi:

Programmi	Stanziamiento 2018	Cassa 2018	Stanziamiento 2019	Stanziamiento 2020
01 Servizio sanitario regionale - finanziamento ordinario corrente per la garanzia dei LEA	0,00	0,00	0,00	0,00
02 Servizio sanitario regionale - finanziamento aggiuntivo corrente per livelli di assistenza superiori ai LEA	0,00	0,00	0,00	0,00
03 Servizio sanitario regionale - finanziamento aggiuntivo corrente per la copertura dello squilibrio di bilancio corrente	0,00	0,00	0,00	0,00
04 Servizio sanitario regionale - ripiano di disavanzi sanitari relativi ad esercizi pregressi	0,00	0,00	0,00	0,00
05 Servizio sanitario regionale - investimenti sanitari	0,00	0,00	0,00	0,00
06 Servizio sanitario regionale - restituzione maggiori gettiti SSN	0,00	0,00	0,00	0,00
07 Ulteriori spese in materia sanitaria	0,00	0,00	0,00	0,00

MISSIONE 14 – SVILUPPO ECONOMICO E COMPETITIVITÀ.

La missione quattordicesima viene così definita dal Glossario COFOG:

“Amministrazione e funzionamento delle attività per la promozione dello sviluppo e della competitività del sistema economico locale, ivi inclusi i servizi e gli interventi per lo sviluppo sul territorio delle attività produttive, del commercio, dell'artigianato, dell'industria e dei servizi di pubblica utilità.

Attività di promozione e valorizzazione dei servizi per l'innovazione, la ricerca e lo sviluppo tecnologico del territorio. Sono incluse le attività di supporto alla programmazione, al coordinamento e al monitoraggio delle relative politiche. Interventi che rientrano nell'ambito della politica regionale unitaria in materia di sviluppo economico e competitività”

La presente missione si articola nei seguenti programmi:

Programmi	Stanziamiento 2018	Cassa 2018	Stanziamiento 2019	Stanziamiento 2020
01 Industria, PMI e Artigianato	0,00	0,00	0,00	0,00
02 Commercio - reti distributive - tutela dei consumatori	0,00	0,00	0,00	0,00
03 Ricerca e innovazione	0,00	0,00	0,00	0,00
04 Reti e altri servizi di pubblica utilità	200.000,00	204.800,67	200.000,00	200.000,00

Il governo ed il controllo delle attività produttive locali, pur in presenza di regole di liberalizzazione, comporta la necessità di verifica continua e puntuale della regolarità operativa dei soggetti economici, nonché del rispetto delle norme contenute nelle leggi nazionali, regionali e regolamentari.

MISSIONE 15 – POLITICHE PER IL LAVORO E LA FORMAZIONE PROFESSIONALE

La missione quindicesima viene così definita dal Glossario COFOG:

“Amministrazione e funzionamento delle attività di supporto: alle politiche attive di sostegno e promozione dell'occupazione e dell'inserimento nel mercato del lavoro; alle politiche passive del lavoro a tutela dal rischio di disoccupazione; alla promozione, sostegno e programmazione della rete dei servizi per il lavoro e per la formazione e l'orientamento professionale.

Sono incluse le attività di supporto alla programmazione, al coordinamento e al monitoraggio delle relative politiche, anche per la realizzazione di programmi comunitari. Interventi che rientrano nell'ambito della politica regionale unitaria in materia di lavoro e formazione professionale”

La presente missione si articola nei seguenti programmi:

Programmi	Stanziamiento 2018	Cassa 2018	Stanziamiento 2019	Stanziamiento 2020
01 Servizi per lo sviluppo del mercato del lavoro	0,00	0,00	0,00	0,00
02 Formazione professionale	0,00	0,00	0,00	0,00
03 Sostegno all'occupazione	0,00	0,00	0,00	0,00

MISSIONE 16 – AGRICOLTURA, POLITICHE AGROALIMENTARI E PESCA

La missione sedicesima viene così definita dal Glossario COFOG:

“Amministrazione, funzionamento ed erogazione di servizi inerenti lo sviluppo sul territorio delle aree rurali, dei settori agricolo e agroindustriale, alimentare, forestale, zootecnico, della caccia, della pesca e dell'acquacoltura. Programmazione, coordinamento e monitoraggio delle relative politiche sul territorio anche in raccordo con la programmazione comunitaria e statale. Interventi che rientrano nell'ambito della politica regionale unitaria in materia di agricoltura, sistemi agroalimentari, caccia e pesca.”

La presente missione si articola nei seguenti programmi:

Programmi	Stanziamiento 2018	Cassa 2018	Stanziamiento 2019	Stanziamiento 2020
01 Sviluppo del settore agricolo e del sistema agroalimentare	10.800,00	19.550,00	10.800,00	10.800,00
02 Caccia e pesca	0,00	0,00	0,00	0,00

MISSIONE 17 – ENERGIA E DIVERSIFICAZIONE DELLE FONTI ENERGETICHE

La missione diciassettesima viene così definita dal Glossario COFOG:

“Programmazione del sistema energetico e razionalizzazione delle reti energetiche nel territorio, nell’ambito del quadro normativo e istituzionale comunitario e statale. Attività per incentivare l’uso razionale dell’energia e l’utilizzo delle fonti rinnovabili.

Programmazione e coordinamento per la razionalizzazione e lo sviluppo delle infrastrutture e delle reti energetiche sul territorio. Interventi che rientrano nell’ambito della politica regionale unitaria in materia di energia e diversificazione delle fonti energetiche.”

La presente missione si articola nei seguenti programmi:

Programmi	Stanziamiento 2018	Cassa 2018	Stanziamiento 2019	Stanziamiento 2020
01 Fonti energetiche	0,00	0,00	0,00	0,00

MISSIONE 18 – RELAZIONI CON LE ALTRE AUTONOMIE TERRITORIALI E LOCALI

La missione diciottesima viene così definita dal Glossario COFOG:

“Erogazioni ad altre amministrazioni territoriali e locali per finanziamenti non riconducibili a specifiche missioni, per trasferimenti a fini perequativi, per interventi in attuazione del federalismo fiscale di cui alla legge delega n.42/2009. Comprende le concessioni di crediti a favore delle altre amministrazioni territoriali e locali non riconducibili a specifiche missioni.

Interventi che rientrano nell’ambito della politica regionale unitaria per le relazioni con le altre autonomie territoriali.”

La presente missione si articola nei seguenti programmi:

Programmi	Stanziamiento 2018	Cassa 2018	Stanziamiento 2019	Stanziamiento 2020
01 Relazioni finanziarie con le altre autonomie territoriali	0,00	0,00	0,00	0,00

MISSIONE 19 – RELAZIONI INTERNAZIONALI

La missione diciannovesima viene così definita dal Glossario COFOG:

“Amministrazione e funzionamento delle attività per i rapporti e la partecipazione ad associazioni internazionali di regioni ed enti locali, per i programmi di promozione internazionale e per la cooperazione internazionale allo sviluppo. Interventi che rientrano nell'ambito della politica regionale di cooperazione territoriale transfrontaliera.”

La presente missione si articola nei seguenti programmi:

Programmi	Stanziamiento 2018	Cassa 2018	Stanziamiento 2019	Stanziamiento 2020
01 Relazioni internazionali e Cooperazione allo sviluppo	0,00	0,00	0,00	0,00

MISSIONE 20 – FONDI E ACCANTONAMENTI.

La missione ventesima viene così definita dal Glossario COFOG:

“Accantonamenti a fondi di riserva per le spese obbligatorie e per le spese impreviste, a fondi speciali per leggi che si perfezionano successivamente all'approvazione del bilancio, al fondo crediti di dubbia esigibilità.

Non comprende il fondo pluriennale vincolato.”

In tale missione viene inserito il fondo crediti di dubbia e difficile esazione che è stato definito secondo quanto previsto dalla normativa e altri Fondi istituiti per le spese obbligatorie o impreviste successivamente all'approvazione del bilancio.

Programmi	Stanziamiento 2018	Cassa 2018	Stanziamiento 2019	Stanziamiento 2020
01 Fondo di riserva	10.000,00	10.000,00	17.448,00	17.448,00
02 Fondo svalutazione crediti	39.358,00	39.358,00	46.304,00	46.304,00
03 Altri fondi	0,00	0,00	0,00	0,00

Gli enti locali iscrivono nel proprio bilancio di previsione un fondo di riserva non inferiore allo 0,30 e non superiore al 2 per cento del totale delle spese correnti inizialmente previste in bilancio.

Le entrate di dubbia e difficile esazione devono essere accertate per l'intero importo del credito, anche se non è certa la loro riscossione integrale;

per tali crediti è obbligatorio effettuare un accantonamento al fondo crediti di dubbia esigibilità nel bilancio di previsione e vincolare una quota del risultato di amministrazione in sede di rendiconto.

MISSIONE 50 e 60 – DEBITO PUBBLICO e ANTICIPAZIONI FINANZIARIE.

La missione cinquantesima e sessantesima vengono così definita dal Glossario COFOG:

“DEBITO PUBBLICO – Pagamento delle quote interessi e delle quote capitale sui mutui e sui prestiti assunti dall'ente e relative spese accessorie. Comprende le anticipazioni straordinarie.

ANTICIPAZIONI FINANZIARIE – Spese sostenute per la restituzione delle risorse finanziarie anticipate dall'Istituto di credito che svolge il servizio di tesoreria, per fare fronte a momentanee esigenze di liquidità.”

Tali missioni evidenziano il peso che l'Ente affronta per la restituzione da un lato del debito a medio lungo termine verso istituti finanziari, con il relativo costo, e dall'altro del debito a breve, da soddisfare all'interno dell'esercizio finanziario, verso il Tesoriere Comunale.

Le presenti missioni si articolano nei seguenti programmi:

Missione 50

Programmi	Stanziamiento 2018	Cassa 2018	Stanziamiento 2019	Stanziamiento 2020
01 Quota interessi ammortamento mutui e prestiti obbligazionari	23.218,00	23.218,00	20.030,00	20.600,00
02 Quota capitale ammortamento mutui e prestiti obbligazionari	65.165,00	65.165,00	68.360,00	67.810,00

Missione 60

Programmi	Stanziamiento 2018	Cassa 2018	Stanziamiento 2019	Stanziamiento 2020
01 Restituzione anticipazione di tesoreria	0,00	0,00	0,00	0,00

L'art. 204 del T.U.E.L. prevede che l'ente locale può deliberare nuovi mutui nell'anno 2018 solo se l'importo degli interessi relativi sommato a quello dei mutui contratti precedentemente non supera il 10% delle entrate correnti risultanti dal rendiconto del penultimo anno precedente.

ENTRATE CORRENTI		INTERESSI PASSIVI		LIMITE PREVISTO	INCIDENZA INTERESSI
2016	2.013.930,87	2018	23.218,00	201.393,09	1,15%
2017	2.075.717,00	2019	20.030,00	207.571,70	0,96%
2018	2.079.165,00	2020	20.600,00	207.916,50	0,99%

Altro elemento di esposizione finanziaria potrebbe essere l'accesso all'anticipazione di cassa. Per l'anno 2018 il budget massimo consentito dalla normativa è pari ad € 503.482,72 come risulta dalla seguente tabella.

LIMITE MASSIMO ANTICIPAZIONE	
Titolo 1 rendiconto 2016	1.451.616,65
Titolo 2 rendiconto 2016	47.297,29
Titolo 3 rendiconto 2016	515.016,93
TOTALE	2.013.930,87
3/12	503.482,72

MISSIONE 99 – SERVIZI PER CONTO TERZI.

La missione novantanove viene così definita dal Glossario COFOG:

“Spese effettuate per conto terzi. Partite di giro. Anticipazioni per il finanziamento del sistema sanitario nazionale.”

Tale missione termina il raggruppamento del bilancio dell’Ente locale. E’ di pari importo sia in entrata che in spesa ed è ininfluente sugli equilibri di bilancio poiché generatrice di accertamenti ed impegni autocompensanti.

Programmi	Stanziamiento 2018	Cassa 2018	Stanziamiento 2019	Stanziamiento 2020
01 Servizi per conto terzi - Partite di giro	568.000,00	1.049.952,77	568.000,00	568.000,00
02 Anticipazioni per il finanziamento del sistema sanitario nazionale	0,00	0,00	0,00	0,00

SEZIONE OPERATIVA (SeO)

La sezione operativa ha il compito di ricondurre in ambito concreto quanto enunciato nella sezione strategica.

Data l'approvazione del Bilancio di previsione 2017 – 2019 i dati finanziari, economici e patrimoniali del presente Documento Unico di Programmazione sono coerenti con quanto approvato in quella sede, mentre per il 2020 si ritiene di considerare il mantenimento di quanto previsto per il 2019.

In particolare per ciò che riguarda quanto proprio della parte prima sia in ambito di entrata che di spesa si propone una lettura dei dati di bilancio in base alle unità elementari dello stesso così individuate dal legislatore delegato:

Parte Entrata: Titolo - Tipologia

Parte Spesa: Missione - Programma

SeO – Introduzione

Parte prima

La parte prima della sezione operativa ha il compito di evidenziare le risorse che l'Ente ha intenzione di reperire, la natura delle stesse, come vengano impiegate ed a quali programmi vengano assegnate.

Il concetto di risorsa è ampio e non coincide solo con quelle a natura finanziaria ma deve essere implementata anche dalle risorse umane e strumentali che verranno assegnate in sede di Piano Esecutivo di Gestione e Piano delle performance.

Parte seconda

Programmazione operativa e vincoli di legge

La parte seconda della sezione operativa riprende ed approfondisce gli aspetti della programmazione in materia personale, di lavori pubblici e patrimonio, sviluppando di conseguenza tematiche già delineate nella sezione strategica ma soggette a precisi vincoli di legge. Si tratta dei comparti del personale, opere pubbliche e patrimonio, tutti interessati da una serie di disposizioni di legge tese ad incanalare il margine di manovra dell'amministrazione in un percorso delimitato

da precisi vincoli, sia in termini di contenuto che di procedimento. L'ente, infatti, provvede ad approvare il piano triennale del fabbisogno di personale, il programma triennale delle OO.PP. con l'annesso elenco annuale ed infine il piano della valorizzazione e delle alienazioni immobiliari. Si tratta di adempimenti propedeutici alla stesura del bilancio, poiché le decisioni assunte con tali atti a valenza pluriennale incidono sulle previsioni contabili.

Fabbisogno di personale

Il legislatore, con norme generali o con interventi annuali presenti nella rispettiva legge finanziaria (legge di stabilità), ha introdotto specifici vincoli che vanno a delimitare la possibilità di manovra nella pianificazione delle risorse umane. Per quanto riguarda il numero, ad esempio, gli organi della pubblica amministrazione sono tenuti alla programmazione triennale del fabbisogno di personale, compreso quello delle categorie protette. Gli enti soggetti al patto di stabilità devono invece effettuare una manovra più articolata: ridurre l'incidenza delle spese di personale sul complesso delle spese correnti anche attraverso la parziale reintegrazione dei cessati ed il contenimento della spesa del lavoro flessibile; snellire le strutture amministrative, anche con accorpamenti di uffici, con l'obiettivo di ridurre l'incidenza percentuale delle posizioni dirigenziali; contenere la crescita della contrattazione integrativa, tenuto anche conto delle disposizioni dettate per le amministrazioni statali.

Programmazione dei lavori pubblici

La realizzazione di interventi nel campo delle opere pubbliche deve essere svolta in conformità ad un programma triennale e ai suoi aggiornamenti annuali. I lavori da realizzare nel primo anno del triennio sono compresi nell'elenco annuale che costituisce il documento di previsione per gli investimenti in lavori pubblici e il loro finanziamento. L'ente locale deve pertanto analizzare, identificare e quantificare gli interventi e le risorse reperibili per il finanziamento dell'opera indicando, dove possibile, le priorità e le azioni da intraprendere per far decollare il nuovo investimento, la stima dei tempi e la durata degli adempimenti amministrativi per la realizzazione e il successivo collaudo. Vanno inoltre stimati, ove possibile, i relativi fabbisogni finanziari in termini di competenza e cassa. Nelle eventuali forme di copertura dell'opera si dovrà fare riferimento anche al finanziamento tramite l'applicazione nella parte entrata del bilancio del Fondo Pluriennale Vincolato.

Valorizzazione o dismissione del patrimonio

L'ente, con delibera di giunta, approva l'elenco dei singoli beni immobili ricadenti nel proprio territorio che non sono strumentali all'esercizio delle funzioni istituzionali e che diventano, in virtù del loro inserimento nell'elenco, suscettibili di essere valorizzati o, in alternativa, di essere dismissioni. Viene così redatto il piano delle alienazioni e delle valorizzazioni immobiliari da allegare al bilancio di previsione, soggetto poi all'esame del consiglio. L'avvenuto inserimento di questi immobili nel piano determina la conseguente riclassificazione tra i beni nel patrimonio disponibile e ne dispone la nuova destinazione urbanistica. La delibera di consiglio che approva il piano delle alienazioni e delle valorizzazioni costituisce variante allo strumento urbanistico. Questa variante, in quanto relativa a singoli immobili, non ha bisogno di ulteriori verifiche di conformità con gli eventuali atti di pianificazione di competenza della provincia o regione.

SeO - Parte prima e Parte seconda - Analisi per missione

Analisi delle risorse

Nella sezione operativa ha rilevante importanza l'analisi delle risorse a natura finanziaria demandando alla parte seconda la proposizione delle risorse umane nella trattazione dedicata alla programmazione in materia di personale.

Tra le innovazioni più significative, rilevanti ai fini della comprensione dei dati esposti in questa parte, si rileva la costituzione e l'utilizzo del fondo pluriennale vincolato (d'ora in avanti FPV). Il FPV è un saldo finanziario, costituito da risorse già accertate in esercizi precedenti destinate al finanziamento di obbligazioni passive dell'Ente già impegnate, ma esigibili in esercizi successivi a quello in cui è accertata l'entrata.

Il fondo garantisce la copertura di spese imputate agli esercizi successivi a quello nel quale sono assunte e nasce dall'esigenza di applicare il nuovo principio di competenza finanziaria potenziato, rendendo evidente la distanza temporale intercorrente tra l'acquisizione dei finanziamenti e l'effettivo impiego di tali risorse.

Le entrate sono così suddivise:

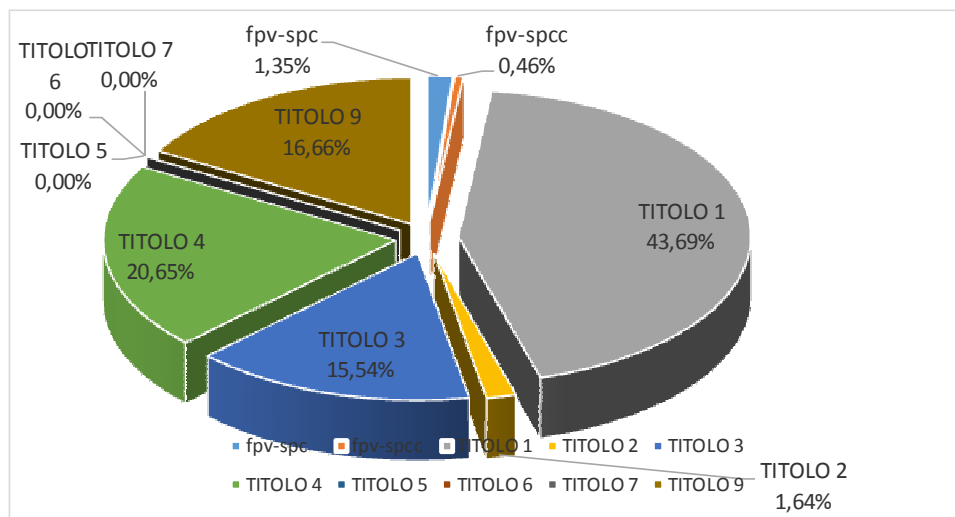
Titolo	Descrizione	Stanziamiento 2018	Cassa 2018	Stanziamiento 2019	Stanziamiento 2020
	Utilizzo avanzo presunto di amministrazione	0,00	0,00	0,00	0,00
	Fondo pluriennale vincolato spese correnti	0,00	0,00	0,00	0,00
	Fondo pluriennale vincolato spese in conto capitale	0,00	0,00	0,00	0,00
TITOLO 1	Entrate correnti di natura tributaria, contributiva e perequativa	1.501.119,00	1.961.512,69	1.489.820,00	1.489.820,00
TITOLO 2	Trasferimenti correnti	56.080,00	56.080,00	56.080,00	56.080,00
TITOLO 3	Entrate extratributarie	521.966,00	1.161.521,84	521.966,00	521.966,00
TITOLO 4	Entrate in conto capitale	200.000,00	222.693,00	200.000,00	200.000,00
TITOLO 5	Entrate da riduzione di attività finanziarie	0,00	0,00	0,00	0,00
TITOLO 6	Accensione prestiti	0,00	0,00	0,00	0,00
TITOLO 7	Anticipazione istituto tesoriere	0,00	0,00	0,00	0,00
TITOLO 9	Entrate per conto terzi e partite di giro	568.000,00	1.004.542,63	568.000,00	568.000,00
	Totale	2.847.165,00	4.406.350,16	2.835.866,00	2.835.866,00

Di seguito si riporta il trend storico dell'entrata per titoli dal 2013 al 2018 con la nuova classificazione dei titoli previsti dal 2016 in base alla normativa sulla sperimentazione contabile:

Titolo	Descrizione	Rendiconto 2015	Rendiconto 2016	Stanziamiento 2017	Stanziamiento 2018	Stanziamiento 2019	Stanziamiento 2020
	Fondo pluriennale vincolato spese correnti	57.645,01	61.007,52	46.082,90	0,00	0,00	0,00
	Fondo pluriennale vincolato spese in conto capitale	41.437,13	262.261,56	15.841,18	0,00	0,00	0,00
TITOLO 1	Entrate correnti di natura tributaria, contributiva e perequativa	1.472.260,77	1.451.616,65	1.489.671,00	1.501.119,00	1.489.820,00	1.489.820,00
TITOLO 2	Trasferimenti correnti	40.924,35	47.297,29	56.080,00	56.080,00	56.080,00	56.080,00
TITOLO 3	Entrate extratributarie	588.039,46	515.016,93	529.966,00	521.966,00	521.966,00	521.996,00
TITOLO 4	Entrate in conto capitale	110.348,02	210.721,93	704.000,00	200.000,00	200.000,00	200.000,00
TITOLO 5	Entrate da riduzione di attività finanziarie	0,00	0,00	0,00	0,00	0,00	0,00
TITOLO 6	Accensione prestiti	0,00	0,00	0,00	0,00	0,00	0,00
TITOLO 7	Anticipazione istituto tesoriere	0,00	0,00	0,00	0,00	0,00	0,00
TITOLO 9	Entrate per conto terzi e partite di giro	357.100,78	316.444,17	568.000,00	568.000,00	568.000,00	568.000,00
	Totale	2.667.755,52	2.864.366,05	3.409.641,08	2.847.165,00	2.835.866,00	2.835.896,00

Si evidenzia che le cosiddette entrate di finanza derivata hanno subito notevoli variazioni a causa di continui cambiamenti normativi negli ultimi anni.

ENTRATE 2017



Al fine di meglio comprendere l'andamento dell'entrata, si propone un'analisi della stessa partendo dalle unità elementari in bilancio quantificate in cui essa è suddivisa presentandone un trend storico quinquennale.

Le **entrate di natura tributaria e contributiva** erano in precedenza codificate in maniera diversa; per ragioni di omogeneità dei dati e per permetterne il necessario confronto si propone la collocazione del dato contabile con la nuova codifica propria dal 2016 in avanti.

Entrate correnti di natura tributaria, contributiva e perequativa	Rendiconto 2015	Rendiconto 2016	Stanziamiento 2017	Stanziamiento 2018	Stanziamiento 2019	Stanziamiento 2020
Tipologia 101 - Imposte, tasse e proventi assimilati	1.245.710,18	1.126.584,03	1.170.866,00	1.182.314,00	1.171.015,00	1.171.015,00
Tipologia 104 - Compartecipazioni di tributi	0,00	0,00	0,00	0,00	0,00	0,00
Tipologia 301 - Fondi perequativi da Amministrazioni Centrali	226.550,59	325.032,62	318.805,00	318.805,00	318.805,00	318.805,00
Tipologia 302 - Fondi perequativi dalla Regione o Provincia autonoma	0,00	0,00	0,00	0,00	0,00	0,00
Totale	1.472.260,77	1.451.616,65	1.489.671,00	1.501.119,00	1.489.820,00	1.489.820,00

Le **entrate da trasferimenti correnti**, pur rientranti tra le entrate di parte corrente, subiscono notevoli variazioni dovute dall'applicazione dei dettati delle diverse leggi di stabilità che si susseguono negli anni e dei relativi corollari normativi a loro collegate.

Trasferimenti correnti	Rendiconto 2015	Rendiconto 2016	Stanziamiento 2017	Stanziamiento 2018	Stanziamiento 2019	Stanziamiento 2020
Tipologia 101 - Trasferimenti correnti da Amministrazioni pubbliche	34.259,50	46.119,43	51.080,00	51.080,00	51.080,00	51.080,00
Tipologia 102 - Trasferimenti correnti da Famiglie	0,00	0,00	0,00	0,00	0,00	0,00
Tipologia 103 - Trasferimenti correnti da Imprese	6.664,85	1.177,86	5.000,00	5.000,00	5.000,00	5.000,00
Tipologia 104 - Trasferimenti correnti da Istituzioni Sociali Private	0,00	0,00	0,00	0,00	0,00	0,00
Tipologia 105 - Trasferimenti correnti dall'Unione Europea e dal Resto del Mondo	0,00	0,00	0,00	0,00	0,00	0,00
Totale	40.924,35	47.297,29	56.080,00	56.080,00	56.080,00	56.080,00

Le **entrate extratributarie** raggruppano al proprio interno le entrate derivanti dalla vendita e dall'erogazione di servizi, le entrate derivanti dalla gestione di beni, le entrate da proventi da attività di controllo o repressione delle irregolarità o illeciti, dall'esistenza d'eventuali interessi attivi su fondi non riconducibili alla tesoreria unica, dalla distribuzione di utili ed infine rimborsi ed altre entrate di natura corrente.

Entrate extratributarie	Rendiconto 2015	Rendiconto 2016	Stanziamiento 2017	Stanziamiento 2018	Stanziamiento 2019	Stanziamiento 2020
Tipologia 100 - Vendita di beni e servizi e proventi derivanti dalla gestione dei beni	451.625,23	405.874,36	380.100,00	380.100,00	380.100,00	380.100,00
Tipologia 200 - Proventi derivanti dall'attività di controllo e repressione delle irregolarità e degli	46.112,00	43.818,95	39.666,00	39.666,00	39.666,00	39.666,00
Tipologia 300 - Interessi attivi	122,05	2.346,38	2.300,00	2.300,00	2.300,00	2.300,00
Tipologia 400 - Altre entrate da redditi da capitale	12.723,26	3.414,70	3.000,00	3.000,00	3.000,00	3.000,00
Tipologia 500 - Rimborsi e altre entrate correnti	77.456,92	59.562,54	104.900,00	96.900,00	96.900,00	96.900,00
Totale	588.039,46	515.016,93	529.966,00	521.966,00	521.966,00	521.966,00

Le **entrate in conto capitale** raggruppano al proprio interno le entrate derivanti da tributi in conto capitale, da contributi per gli investimenti e da alienazioni di beni materiali ed immateriali censiti nel patrimonio dell'Ente.

Entrate in conto capitale	Rendiconto 2015	Rendiconto 2016	Stanziamiento 2017	Stanziamiento 2018	Stanziamiento 2019	Stanziamiento 2020
Tipologia 100 - Tributi in conto capitale	0,00	0,00	0,00	0,00	0,00	0,00
Tipologia 200 - Contributi agli investimenti	0,00	14.376,48	324.000,00	0,00	0,00	0,00
Tipologia 300 - Altri trasferimenti in conto capitale	0,00	0,00	0,00	0,00	0,00	0,00
Tipologia 400 - Entrate da alienazione di beni materiali e immateriali	17.100,00	152.149,10	0,00	0,00	0,00	0,00
Tipologia 500 - Altre entrate in conto capitale	93.248,02	44.196,35	380.000,00	200.000,00	200.000,00	200.000,00
Totale	110.348,02	210.721,93	704.000,00	200.000,00	200.000,00	200.000,00

Di seguito si riportano le Entrate relative al Titolo sesto – **Accensione di prestiti**) e al Titolo settimo – **Anticipazioni da istituto tesoriere/cassiere**.

Accensione Prestiti	Rendiconto 2015	Rendiconto 2016	Stanziamiento 2017	Stanziamiento 2018	Stanziamiento 2019	Stanziamiento 2020
Tipologia 100 - Emissione di titoli obbligazionari	0,00	0,00	0,00	0,00	0,00	0,00
Tipologia 200 - Accensione prestiti a breve termine	0,00	0,00	0,00	0,00	0,00	0,00
Tipologia 300 - Accensione mutui e altri finanziamenti a medio lungo termine	0,00	0,00	0,00	0,00	0,00	0,00
Tipologia 400 - Altre forme di indebitamento	0,00	0,00	0,00	0,00	0,00	0,00
Totale	0,00	0,00	0,00	0,00	0,00	0,00

Anticipazioni da istituto tesoriere/cassiere	Rendiconto 2015	Rendiconto 2016	Stanziamiento 2017	Stanziamiento 2018	Stanziamiento 2019	Stanziamiento 2020
Tipologia 100 - Anticipazioni da istituto tesoriere/cassiere	0,00	0,00	0,00	0,00	0,00	0,00
Totale	0,00	0,00	0,00	0,00	0,00	0,00

In conclusione, si presentano le **entrate per partite di giro**.

Entrate per conto terzi e partite di giro	Rendiconto 2015	Rendiconto 2016	Stanziamiento 2017	Stanziamiento 2018	Stanziamiento 2019	Stanziamiento 2020
Tipologia 100 - Entrate per partite di giro	130.487,65	303.605,67	488.000,00	488.000,00	488.000,00	488.000,00
Tipologia 200 - Entrate per conto terzi	226.613,13	12.838,50	80.000,00	80.000,00	80.000,00	80.000,00
Totale	357.100,78	316.444,17	568.000,00	568.000,00	568.000,00	568.000,00

Analisi della spesa

La spesa è così suddivisa:

TITOLO	Descrizione	Stanziamiento 2018	Cassa 2018	Stanziamiento 2019	Stanziamiento 2020
TITOLO 1	Spese correnti	2.014.000,00	3.113.411,71	1.999.506,00	1.999.506,00
TITOLO 2	Spese in conto capitale	200.000,00	251.701,90	200.000,00	200.000,00
TITOLO 3	Spese per incremento attività finanziarie	0,00	0,00	0,00	0,00
TITOLO 4	Rimborso Prestiti	65.165,00	65.165,00	68.360,00	68.360,00
TITOLO 5	Chiusura Anticipazioni ricevute da istituto tesoriere/cassiere	0,00	0,00	0,00	0,00
TITOLO 7	Uscite per conto terzi e partite di giro	568.000,00	1.049.952,77	568.000,00	568.000,00
Totale		2.847.165,00	4.480.231,38	2.835.866,00	2.835.866,00

Di seguito si riporta il trend storico della spesa per titoli dal 2015 al 2020 con la nuova classificazione dei titoli previsti dal 2016 in base alla normativa sulla sperimentazione contabile:

TITOLO	Descrizione	Rendiconto 2015	Rendiconto 2016	Stanziamiento 2017	Stanziamiento 2018	Stanziamiento 2019	Stanziamiento 2020
TITOLO 1	Spese correnti	1.899.123,60	1.900.982,88	2.059.679,90	2.014.000,00	1.999.506,00	1.999.506,00
TITOLO 2	Spese in conto capitale	129.258,05	425.074,09	762.841,18	200.000,00	200.000,00	200.000,00
TITOLO 3	Spese per incremento attività finanziarie	0,00	0,00	0,00	0,00	0,00	0,00
TITOLO 4	Rimborso Prestiti	102.514,86	59.178,32	62.120,00	65.165,00	68.360,00	68.360,00
TITOLO 5	Chiusura Anticipazioni ricevute da istituto tesoriere/cassiere	0,00	0,00	0,00	0,00	0,00	0,00
TITOLO 7	Uscite per conto terzi e partite di giro	357.100,78	316.444,17	568.000,00	568.000,00	568.000,00	568.000,00
Totale		2.487.997,29	2.701.679,46	3.452.641,08	2.847.165,00	2.835.866,00	2.835.866,00

Al fine di meglio comprendere l'andamento della spesa si propone la scomposizione delle varie missioni nei programmi a loro assegnati e il confronto con i dati relativi al rendiconto 2015 e 2016. Si evidenzia che i dati non sono del tutto confrontabili a causa della diversa collocazione di diverse voci nel nuovo bilancio armonizzato e delle variazioni apportate al bilancio a seguito della definizione del fondo pluriennale vincolato.

MISSIONE 01 – SERVIZI ISTITUZIONALI, GENERALI E DI GESTIONE

PARTE 1

La missione viene scomposta nei seguenti programmi con il seguente andamento finanziario per quanto riguarda la spesa corrente:

Programmi	Rendiconto 2015	Rendiconto 2016	Stanziamiento 2017	Stanziamiento 2018	Stanziamiento 2019	Stanziamiento 2020
01 Organi istituzionali	32.616,84	32.578,99	33.660,00	33.465,00	33.465,00	33.465,00
02 Segreteria generale	242.748,67	240.551,63	247.399,65	245.662,00	245.662,00	245.662,00
03 Gestione economico finanziaria e programmazione	5.618,13	5.596,50	56.400,00	56.400,00	56.400,00	56.400,00
04 Gestione delle entrate tributarie	112.332,22	104.664,08	58.546,78	56.000,00	56.000,00	56.000,00
05 Gestione dei beni demaniali e patrimoniali	50.795,11	56.434,03	56.350,00	56.850,00	56.850,00	56.850,00
06 Ufficio tecnico	90.694,92	92.764,55	114.258,14	107.600,00	87.600,00	87.600,00
07 Elezioni – anagrafe e stato civile	87.673,84	97.815,79	107.668,76	105.705,00	105.705,00	105.705,00
08 Statistica e sistemi informativi	0,00	0,00	0,00	0,00	0,00	0,00
09 Assistenza tecnico-amministrativa agli enti locali	0,00	0,00	0,00	0,00	0,00	0,00
10 Risorse umane	0,00	0,00	0,00	0,00	0,00	0,00
11 Altri servizi generali	34.053,66	70.008,82	119.145,57	78.174,00	72.474,00	72.474,00
Totale	656.533,39	700.414,39	793.428,90	739.856,00	714.156,00	714.156,00

Obiettivo Organi Istituzionali

La presenza di un servizio segreteria a supporto degli organi istituzionali garantisce un rapporto trasparente nel rispetto di tutti gli organi con cui collabora l'Ente.

L'obiettivo è di offrire risposte, informazioni, preparazione di documentazione per le diverse necessità nel minor tempo possibile con l'aiuto di strumenti informatici, evitando quando possibile l'utilizzo della trasmissione cartacea, privilegiando la posta elettronica e la Pec, con abbattimento dei costi.

PARTE 2

1. Programmazione opere pubbliche

Il piano triennale delle opere pubbliche non prevede specifiche opere nell'ambito del programma nel triennio di riferimento.

2. Personale

Non è previsto personale specificamente dedicato a questo programma.

3. Patrimonio

I beni mobili sono assegnati al responsabile del programma. Non si prevedono modifiche al patrimonio nell'ambito del programma nel triennio.

Obiettivo Segreteria Generale

Il programma dell'Ufficio Segreteria si basa sulla produzione, trasmissione ed archiviazione di documenti vari (delibere, determine ecc.) . Nel programma rientrano inoltre l'attività di protocollo e dell'albo pretorio on line.

Per favorire l'informazione ai cittadini si utilizzeranno l'Albo pretorio on line, il sito istituzionale e si incentiverà l'utilizzo della posta elettronica e della Pec.

PARTE 2

1. Programmazione opere pubbliche

Il piano triennale delle opere pubbliche non prevede specifiche opere nell'ambito del programma nel triennio di riferimento.

2. Personale

N. 1 Istruttore Amministrativo

N. 1 Istruttore Direttivo

3. Patrimonio

I beni mobili sono assegnati al responsabile del programma. Non si prevedono modifiche al patrimonio nell'ambito del programma nel triennio.

Obiettivo Gestione Economico Finanziaria e programmazione

Il servizio economico finanziario ha il compito di garantire la tenuta della contabilità comunale e delle relative scritture contabili, finanziarie economiche e patrimoniali. Esso provvede alla redazione del bilancio, delle relative variazioni e del conto consuntivo. Garantisce le verifiche sugli equilibri di bilancio e sulle verifiche del Patto di Stabilità. Cura i rapporti con il Tesoriere, con il Revisore Unico dei Conti e con tutti gli organi di controllo a cui devono essere trasmesse le informazioni relative alla gestione contabile.

Le attività principali della ragioneria riguardano:

- la programmazione economico-finanziaria (bilancio annuali e pluriennali, piani risorse e obiettivi);
- i processi di formazione e gestione del bilancio tramite le variazioni del medesimo e l'utilizzo del fondo di riserva;
- la contabilità finanziaria nelle fasi degli accertamenti, impegni, riscossioni, liquidazioni e pagamenti, la contabilità fiscale e l'IRAP;
- il controllo interno della gestione contabile e degli investimenti;

- i rapporti con il Tesoriere comunale, la Banca d'Italia, la Tesoreria provinciale dello Stato, il Ministero dell'Interno, il Ministero dell'Economia e la Corte dei Conti nazionale e regionale;
- i rapporti con le aziende partecipate sotto il profilo economico-finanziario;
- i rapporti con il Revisore Unico dei Conti;
- l'approvvigionamento ed il controllo delle risorse finanziarie (anticipazioni, mutui e altre forme di prestito);
- La gestione del servizio Economato.

Obiettivo del Servizio finanziario è di garantire l'efficiente gestione delle procedure di approvvigionamento di beni e servizi per il funzionamento dell'Ente attraverso il servizio economato. Garantire la regolarità amministrativa e contabile e la tempestività delle procedure di entrata e di spesa con salvaguardia degli equilibri del bilancio finanziario nel rispetto della regolarità contabile dell'azione amministrativa. Gestire il processo di pianificazione e di rendicontazione economico – finanziario, attraverso le stime e le valutazioni finanziarie sui dati di entrata e di spesa e mediante la definizione dei documenti di legge.

PARTE 2

1. Programmazione opere pubbliche

Il piano triennale delle opere pubbliche non prevede specifiche opere nell'ambito del programma nel triennio di riferimento.

2. Personale

N. 1 Istruttore Direttivo

3. Patrimonio

I beni mobili sono assegnati al responsabile del programma. Non si prevedono modifiche al patrimonio nell'ambito del programma nel triennio.

Obiettivo Gestione delle Entrate Tributarie

I tributi locali, coinvolti negli ultimi anni da un forte e non sempre coerente processo di innovazione, sono la principale fonte di finanziamento del bilancio del Comune. Pertanto le scelte effettuate rispettano quello che deve essere l'attività primaria dell'ente pubblico, consistente in un accurato controllo delle proprie entrate.

Come obiettivo si pone l'attività di riscossione delle entrate per assicurare la continuità dei servizi, la flessibilità delle competenze e una maggiore assistenza ai cittadini.

Supportare l'amministrazione comunale nelle specifiche decisioni in tema di imposizione tributaria locale

PARTE 2

1. Programmazione opere pubbliche

Il piano triennale delle opere pubbliche non prevede specifiche opere nell'ambito del programma nel triennio di riferimento.

2. Personale

N. 1 Istruttore Amministrativo

3. Patrimonio

I beni mobili sono assegnati al responsabile del programma. Non si prevedono modifiche al patrimonio nell'ambito del programma nel triennio.

Obiettivo gestione beni demaniali e patrimoniali

Attività di gestione ordinaria dei fabbricati comunali. L'obiettivo è la gestione del patrimonio comunale con riferimento all'acquisizione di nuovi beni e all'alienazione di quelli ritenuti negli atti di programmazione come non più necessari.

PARTE 2

1. Programmazione opere pubbliche

Il piano triennale delle opere pubbliche non prevede specifiche opere nell'ambito del programma nel triennio di riferimento.

2. Personale

Non è previsto personale specificamente dedicato a questo programma.

3. Patrimonio

I beni mobili sono assegnati al responsabile del programma. Non si prevedono modifiche al patrimonio nell'ambito del programma nel triennio.

Obiettivo Ufficio Tecnico

Il programma ha per oggetto la manutenzione e la gestione complessiva della manutenzione ordinaria e straordinaria del patrimonio comunale (beni mobili e immobili), all'acquisizione dei beni e dei servizi necessari al funzionamento dei servizi comunali gestiti dall'area tecnica (manutenzioni, patrimonio, opere pubbliche) ed alla realizzazione delle opere pubbliche previste nel piano triennale di programmazione.

Come obiettivo si pone la gestione delle pratiche e delle attività connesse con lavori pubblici, manutenzioni patrimonio e affidamento dei relativi incarichi di progettazione esterni ed interni nel rispetto dei principi di efficienza ed efficacia dell'azione amministrativa.

Assicurare la realizzazione di nuove opere in relazione alle risorse economiche disponibili e attivare nuovi interventi previsti, nel rispetto dei vincoli di spesa sul patto di stabilità.

PARTE 2

1. Programmazione opere pubbliche

Il piano triennale delle opere pubbliche non prevede specifiche opere nell'ambito del programma nel triennio di riferimento.

2. Personale

N. 2 Istruttori Direttivi

3. Patrimonio

I beni mobili sono assegnati al responsabile del programma. Non si prevedono modifiche al patrimonio nell'ambito del programma nel triennio.

Obiettivo Elezioni Anagrafe e Stato Civile

Il programma ha per oggetto la gestione delle pratiche inerenti la tenuta e l'aggiornamento dei registri di anagrafe, stato civile e elettorali.

L'obiettivo è la gestione delle pratiche e degli sportelli dei servizi anagrafe, stato civile, leva, elettorale, statistica nel rispetto dei principi di efficienza ed efficacia dell'azione amministrativa.

Gestione delle elezioni politiche, amministrative e dei referendum consultivi.

Per tutti i servizi deve valere il principio di garantire ai cittadini massima trasparenza con l'intento di contenere i tempi per il rilascio dei documenti richiesti. L'utilizzo della posta elettronica e della pec, quando possibile, dovrà essere garantita.

PARTE 2

1. Programmazione opere pubbliche

Il piano triennale delle opere pubbliche non prevede specifiche opere nell'ambito del programma nel triennio di riferimento.

2. Personale

N. 1 Istruttore Direttivo

N. 1 Istruttore Amministrativo

3. Patrimonio

I beni mobili sono assegnati al responsabile del programma. Non si prevedono modifiche al patrimonio nell'ambito del programma nel triennio.

Obiettivo Altri Servizi Generali

Nel presente programma sono riportate quelle spese di che per natura ed esigenze di semplificazione non sono ripartibili tra i restanti programmi della missione 1.

MISSIONE 02 – GIUSTIZIA

PARTE 1

La missione viene scomposta nei seguenti programmi con il seguente andamento finanziario per quanto riguarda la spesa corrente:

Programmi	Rendiconto 2015	Rendiconto 2016	Stanziamiento 2017	Stanziamiento 2018	Stanziamiento 2019	Stanziamiento 2020
01 Uffici giudiziari	0,00	0,00	0,00	0,00	0,00	0,00
02 Casa circondariale e altri servizi	0,00	0,00	0,00	0,00	0,00	0,00
Totale	0,00	0,00	0,00	0,00	0,00	0,00

PARTE 2

MISSIONE 03 – ORDINE PUBBLICO E SICUREZZA

PARTE 1

La missione viene scomposta nei seguenti programmi con il seguente andamento finanziario per quanto riguarda la spesa corrente:

Programmi	Rendiconto 2015	Rendiconto 2016	Stanziamiento 2017	Stanziamiento 2018	Stanziamiento 2019	Stanziamiento 2020
01 Polizia locale e amministrativa	93.788,91	92.640,24	97.100,00	97.100,00	97.100,00	97.100,00
02 Sistema integrato di sicurezza urbana	0,00	0,00	0,00	0,00	0,00	0,00
Totale	93.788,91	92.640,24	97.100,00	97.100,00	97.100,00	97.100,00

Obiettivo

L'ordinamento dello stato attribuisce agli enti locali, proprio in virtù del grado di autonomia riconosciuta, l'esercizio della funzione amministrativa di polizia locale.

L'obiettivo preposto è quello di garantire il controllo del territorio dando priorità a tutti gli interventi in materia di sicurezza stradale.

Gestire le procedure sanzionatorie e la riscossione dei relativi proventi.

PARTE 2

1. Programmazione opere pubbliche

Il piano triennale delle opere pubbliche non prevede specifiche opere nell'ambito del programma nel triennio di riferimento.

2. Personale

N. 2 Istruttori Amministrativi

3. Patrimonio

I beni mobili sono assegnati al responsabile del programma. Non si prevedono modifiche al patrimonio nell'ambito del programma nel triennio.

MISSIONE 04 – ISTRUZIONE E DIRITTO ALLO STUDIO

PARTE 1

La missione viene scomposta nei seguenti programmi con il seguente andamento finanziario per quanto riguarda la spesa corrente:

Programmi	Rendiconto 2015	Rendiconto 2016	Stanziamiento 2017	Stanziamiento 2018	Stanziamiento 2019	Stanziamiento 2020
01 Istruzione prescolastica	27.790,11	26.806,58	26.500,00	26.500,00	26.500,00	26.500,00
02 Altri ordini di istruzione non universitaria	77.334,69	77.524,17	76.050,00	76.050,00	76.050,00	76.050,00
04 Istruzione universitaria	0,00	0,00	0,00	0,00	0,00	0,00
05 Istruzione tecnica superiore	0,00	0,00	0,00	0,00	0,00	0,00
06 Servizi ausiliari all'istruzione	246.014,71	209.711,12	195.370,00	230.220,00	230.220,00	230.220,00
07 Diritto allo studio	0,00	0,00	0,00	0,00	0,00	0,00
Totale	351.139,51	314.041,87	297.920,00	332.770,00	332.770,00	332.770,00

Obiettivo

L'Amministrazione Comunale, nell'ambito dei rapporti con le istituzioni scolastiche pubbliche del territorio, è competente allo svolgimento delle attività relative all'attività didattica per gli utenti in attività prescolastica. Il programma include le spese e le attività relative alle scuole dell'infanzia presenti sul territorio.

Nella scuola primaria e nella secondaria di primo grado, il Comune non si limita a esercitare le attribuzioni conferitegli per legge, ma sostiene la frequenza degli studenti residenti con ulteriori

interventi in collaborazione con l'Istituto Comprensivo Statale del territorio. Ciò attraverso iniziative varie ed erogazione di contributi per il diritto allo studio.

Ha come obiettivo il sostegno alla frequenza generalizzata dei bambini residenti alla scuola dell'infanzia, alla scuola primaria e secondaria di primo grado. Gestione e manutenzione degli edifici scolastici interessati.

Nel programma sono incluse anche le attività varie relative all'istruzione, in particolare il servizio mensa e altri.

Queste attività relative, connesse con l'istruzione, sono svolte in parte direttamente ed in parte avvalendosi di contratti con ditte esterne.

L'obiettivo è la gestione dei servizi di assistenza scolastica finalizzati alla frequenza generalizzata dei bambini residenti, mensa scolastica, trasporto scolastico, assistenza scolastica

PARTE 2

1. Programmazione opere pubbliche

Il piano triennale delle opere pubbliche non prevede specifiche opere nell'ambito del programma nel triennio di riferimento.

2. Personale

N. 1 Cuoca

N. 1 Autista

3. Patrimonio

I beni mobili sono assegnati al responsabile del programma. Non si prevedono modifiche al patrimonio nell'ambito del programma nel triennio.

MISSIONE 05 – TUTELA E VALORIZZAZIONE DEI BENI E DELLE ATTIVITÀ CULTURALI.

PARTE 1

La missione viene scomposta nei seguenti programmi con il seguente andamento finanziario per quanto riguarda la spesa corrente:

Programmi	Rendiconto 2015	Rendiconto 2016	Stanziamiento 2017	Stanziamiento 2018	Stanziamiento 2019	Stanziamiento 2020
01 Valorizzazione dei beni di interesse storico	0,00	0,00	0,00	0,00	0,00	0,00
02 Attività culturali e interventi diversi nel settore culturale	70.134,94	66.792,32	61.850,00	63.840,00	63.840,00	63.840,00
Totale	70.134,94	66.792,32	61.850,00	63.840,00	63.840,00	63.840,00

Obiettivo attività culturali

Il programma comprende la realizzazione dei programmi culturali a beneficio della popolazione, la concessione di contributi, ordinari e straordinari,

L'obiettivo si prefigge la promozione dell'attività culturale attraverso la gestione dei servizi offerti dalla biblioteca comunale.

Promozione dell'attività culturale attraverso l'organizzazione di spettacoli ed eventi culturali.

PARTE 2

1. Programmazione opere pubbliche

Il piano triennale delle opere pubbliche non prevede specifiche opere nell'ambito del programma nel triennio di riferimento.

2. Personale

n. 1 Istruttore Amministrativo

3. Patrimonio

I beni mobili sono assegnati al responsabile del programma. Non si prevedono modifiche al patrimonio nell'ambito del programma nel triennio.

MISSIONE 06 – POLITICHE GIOVANILI, SPORT E TEMPO LIBERO.

PARTE 1

La missione viene scomposta nei seguenti programmi con il seguente andamento finanziario per quanto riguarda la spesa corrente:

Programmi	Rendiconto 2015	Rendiconto 2016	Stanziamiento 2017	Stanziamiento 2018	Stanziamiento 2019	Stanziamiento 2020
01 Sport e tempo libero	30.863,82	21.297,28	21.000,00	21.500,00	21.500,00	21.500,00
02 Giovani	0,00	0,00	0,00	0,00	0,00	0,00
Totale	30.863,82	21.297,28	21.000,00	21.500,00	21.500,00	21.500,00

Obiettivo

L'impegno dell'Amministrazione Comunale è quello di promuovere le attività motorie e sportive nel territorio comunale mediante interventi e programmi diretti ad una pianificazione dell'utilizzo

delle strutture e degli spazi disponibili per una loro gestione in forma ottimale. Si continuerà ad organizzare manifestazioni sportive in collaborazione e sostenendo le attività svolte da gruppi ed associazioni operanti nel territorio.

PARTE 2

1. Programmazione opere pubbliche

Il piano triennale delle opere pubbliche non prevede specifiche opere nell'ambito del programma nel triennio di riferimento.

2. Personale

Non è previsto personale specificamente dedicato a questo programma.

3. Patrimonio

I beni mobili sono assegnati al responsabile del programma. Non si prevedono modifiche al patrimonio nell'ambito del programma nel triennio.

MISSIONE 07 – TURISMO.

PARTE 1

La missione è composta dal seguente programma con il seguente andamento finanziario per quanto riguarda la spesa corrente:

Programmi	Rendiconto 2015	Rendiconto 2016	Stanziamiento 2017	Stanziamiento 2018	Stanziamiento 2019	Stanziamiento 2020
01 Sviluppo e valorizzazione del turismo	0,00	0,00	0,00	0,00	0,00	0,00
Totale	0,00	0,00	0,00	0,00	0,00	0,00

PARTE 2

MISSIONE 08 – ASSETTO DEL TERRITORIO ED EDILIZIA ABITATIVA.

PARTE 1

La missione viene scomposta nei seguenti programmi con il seguente andamento finanziario per quanto riguarda la spesa corrente:

Programmi	Rendiconto 2015	Rendiconto 2016	Stanziamiento 2017	Stanziamiento 2018	Stanziamiento 2019	Stanziamiento 2020
01 Urbanistica e assetto del territorio	0,00	0,00	0,00	0,00	0,00	0,00
02 Edilizia residenziale pubblica e locale e piani di edilizia economico-popolare	0,00	0,00	0,00	0,00	0,00	0,00
Totale	0,00	0,00	0,00	0,00	0,00	0,00

PARTE 2

MISSIONE 09 – SVILUPPO SOSTENIBILE E TUTELA DEL TERRITORIO E DELL'AMBIENTE.

PARTE 1

La missione viene scomposta nei seguenti programmi con il seguente andamento finanziario per quanto riguarda la spesa corrente:

Programmi	Rendiconto 2015	Rendiconto 2016	Stanziamiento 2017	Stanziamiento 2018	Stanziamiento 2019	Stanziamiento 2020
01 Difesa del suolo	0,00	0,00	0,00	0,00	0,00	0,00
02 Tutela valorizzazione e recupero ambientale	28.898,01	31.710,62	29.450,00	34.250,00	34.250,00	34.250,00
03 Rifiuti	338.157,64	341.083,63	344.508,00	344.508,00	344.508,00	344.508,00
04 Servizio Idrico integrato	0,00	0,00	0,00	0,00	0,00	0,00
05 Aree protette, parchi naturali, protezione naturalistica e forestazione	0,00	0,00	0,00	0,00	0,00	0,00
06 Tutela valorizzazione delle risorse idriche	0,00	0,00	0,00	0,00	0,00	0,00
07 Sviluppo sostenibile territorio montano piccoli Comuni	0,00	0,00	0,00	0,00	0,00	0,00
08 Qualità dell'aria e riduzione dell'inquinamento	0,00	0,00	0,00	0,00	0,00	0,00
Totale	367.055,65	372.794,25	373.958,00	378.758,00	378.758,00	378.758,00

Obiettivo

Il programma ha per oggetto la tutela dell'ambiente il mantenimento delle aree verdi e dell'arredo urbano.

L'educazione ambientale, intesa come educazione alla sostenibilità, costituisce, in questo quadro, anche una forma d'intervento sociale, i cui scopi fondamentali sono quelli di sviluppare la conoscenza delle conseguenze delle azioni dell'uomo. Oltre a questo è importante la cura del patrimonio con particolare riferimento a parchi e giardini, utilmente frequentati da cittadini.

Obiettivo sono le iniziative per la corretta gestione e tutela del territorio ed iniziative di sensibilizzazione dei cittadini.

Gestione delle attività per lo svolgimento del servizio di gestione del ciclo dei rifiuti nell'ottica della riduzione dei rifiuti prodotti e della valorizzazione della raccolta differenziata.

L'obiettivo dell'Amministrazione comunale è di fornire un servizio sempre più capillare e attento alla raccolta dei rifiuti in collaborazione con la cittadinanza ed una sempre maggiore sensibilizzazione alla differenziazione degli stessi.

PARTE 2

1. Programmazione opere pubbliche

Il piano triennale delle opere pubbliche non prevede specifiche opere nell'ambito del programma nel triennio di riferimento.

2. Personale

N. 1 Operaio

3. Patrimonio

I beni mobili sono assegnati al responsabile del programma. Non si prevedono modifiche al patrimonio nell'ambito del programma nel triennio.

MISSIONE 10 – TRASPORTI E DIRITTO ALLA MOBILITÀ.

PARTE 1

La missione viene scomposta nei seguenti programmi con il seguente andamento finanziario per quanto riguarda la spesa corrente:

Programmi	Rendiconto 2015	Rendiconto 2016	Stanziamiento 2017	Stanziamiento 2018	Stanziamiento 2019	Stanziamiento 2020
01 Trasporto ferroviario	0,00	0,00	0,00	0,00	0,00	0,00
02 Trasporto pubblico locale	0,00	0,00	0,00	0,00	0,00	0,00
03 Trasporto per vie d'acqua	0,00	0,00	0,00	0,00	0,00	0,00
04 Altre modalità di trasporto	0,00	0,00	0,00	0,00	0,00	0,00
05 Viabilità e infrastrutture stradali	138.619,70	121.899,91	124.850,00	121.850,00	121.850,00	121.850,00
Totale	138.619,70	121.899,91	124.850,00	121.850,00	121.850,00	121.850,00

Obiettivo

Il presente programma si caratterizza per le attività di gestione e manutenzione del patrimonio viario attraverso interventi di manutenzione ordinaria e straordinaria, realizzazione di opere pubbliche, oltre che per l'attività di pubblica illuminazione.

PARTE 2

1. Programmazione opere pubbliche

Il piano triennale delle opere pubbliche non prevede specifiche opere nell'ambito del programma nel triennio di riferimento.

2. Personale

N. 1 Operaio

3. Patrimonio

I beni mobili sono assegnati al responsabile del programma. Non si prevedono modifiche al patrimonio nell'ambito del programma nel triennio.

MISSIONE 11 – SOCCORSO CIVILE.

PARTE 1

La missione viene scomposta nei seguenti programmi con il seguente andamento finanziario per quanto riguarda la spesa corrente:

Programmi	Rendiconto 2015	Rendiconto 2016	Stanziamiento 2017	Stanziamiento 2018	Stanziamiento 2019	Stanziamiento 2020
01 Sistema di protezione civile	1.719,75	3.146,21	2.000,00	2.000,00	2.000,00	2.000,00
02 Interventi a seguito di calamità naturali	0,00	0,00	0,00	0,00	0,00	0,00
Totale	1.719,75	3.146,21	2.000,00	2.000,00	2.000,00	2.000,00

Obiettivo

Rientrano in questo programma tutte le attività necessarie per far fronte a eventi straordinari che possono comportare rischi per la comunità.

PARTE 2

1. Programmazione opere pubbliche

Il piano triennale delle opere pubbliche non prevede specifiche opere nell'ambito del programma

nel triennio di riferimento.

2. Personale

Non è previsto personale specificamente dedicato a questo programma.

3. Patrimonio

I beni mobili sono assegnati al responsabile del programma. Non si prevedono modifiche al patrimonio nell'ambito del programma nel triennio.

MISSIONE 12 – DIRITTI SOCIALI, POLITICHE SOCIALI E FAMIGLIA.

PARTE 1

La missione viene scomposta nei seguenti programmi con il seguente andamento finanziario per quanto riguarda la spesa corrente:

Programmi	Rendiconto 2015	Rendiconto 2016	Stanziamiento 2017	Stanziamiento 2018	Stanziamiento 2019	Stanziamiento 2020
01 Interventi per l'infanzia e i minori e per asili nido	82.053,20	109.777,10	161.550,00	126.100,00	126.100,00	126.100,00
02 Interventi per la disabilità	0,00	0,00	0,00	0,00	0,00	0,00
03 Interventi per gli anziani	0,00	0,00	0,00	0,00	0,00	0,00
04 Interventi per soggetti a rischio di esclusione sociale	0,00	0,00	0,00	0,00	0,00	0,00
05 Interventi per le famiglie	0,00	0,00	0,00	0,00	0,00	0,00
06 Interventi per il diritto alla casa	0,00	0,00	0,00	0,00	0,00	0,00
07 Programmazione e governo della rete dei servizi sociosanitari e sociali	40.978,46	40.848,43	36.150,00	32.950,00	32.950,00	32.950,00
08 Cooperazione e associazionismo	0,00	0,00	0,00	0,00	0,00	0,00
09 Servizio necroscopico e cimiteriale	11.356,30	14.600,91	13.900,00	13.900,00	13.900,00	13.900,00
Totale	134.387,96	165.226,44	211.600,00	172.950,00	172.950,00	172.950,00

Obiettivo

I servizi socio educativi per la prima infanzia, costituiscono un sistema di opportunità educative per favorire, in collaborazione con le famiglie, l'armonico sviluppo psico – fisico, affettivo e sociale dei bambini in tenera età.

Si pone come obiettivo di sostenere il sistema dei servizi alla prima infanzia quale luogo di benessere dei bambini e strumento di cura, promozione, sviluppo personale e sociale.

Fornire sostegno ai genitori. Rimuovere le crescenti difficoltà di conciliazione dei tempi di vita e lavoro nelle famiglie.

All'interno dei servizi socio-assistenziali acquisiscono particolare rilevanza i servizi a favore dei disabili, delle persone socio-svantaggiate e degli anziani

Per quanto riguarda il servizio necroscopico e cimiteriale la finalità di questo programma è la manutenzione e la pulizia del cimitero comunale e la gestione delle attività connesse ai servizi cimiteriali.

PARTE 2

1. Programmazione opere pubbliche

Il piano triennale delle opere pubbliche non prevede specifiche opere nell'ambito del programma nel triennio di riferimento.

2. Personale

Non è previsto personale specificamente dedicato a questo programma.

3. Patrimonio

I beni mobili sono assegnati al responsabile del programma. Non si prevedono modifiche al patrimonio nell'ambito del programma nel triennio.

MISSIONE 13 – TUTELA DELLA SALUTE.

PARTE 1

La missione viene scomposta nei seguenti programmi con il seguente andamento finanziario per quanto riguarda la spesa corrente:

Programmi	Rendiconto 2018	Rendiconto 2019	Stanziamen to 2020	Stanziamen to 2018	Stanziamen to 2019	Stanziamen to 2020
01 Servizio sanitario regionale - finanziamento ordinario corrente per la garanzia dei LEA	0,00	0,00	0,00	0,00	0,00	0,00
02 Servizio sanitario regionale - finanziamento aggiuntivo corrente per livelli di assistenza superiori ai LEA	0,00	0,00	0,00	0,00	0,00	0,00
03 Servizio sanitario regionale - finanziamento aggiuntivo corrente per la copertura dello squilibrio di bilancio corrente	0,00	0,00	0,00	0,00	0,00	0,00
04 Servizio sanitario regionale - ripiano di disavanzi sanitari relativi ad esercizi pregressi	0,00	0,00	0,00	0,00	0,00	0,00
05 Servizio sanitario regionale - investimenti sanitari	0,00	0,00	0,00	0,00	0,00	0,00
06 Servizio sanitario regionale - restituzione maggiori gettiti SSN	0,00	0,00	0,00	0,00	0,00	0,00
07 Ulteriori spese in materia sanitaria	0,00	0,00	0,00	0,00	0,00	0,00
Totale	0,00	0,00	0,00	0,00	0,00	0,00

PARTE 2

MISSIONE 14 – SVILUPPO ECONOMICO E COMPETITIVITÀ.

PARTE 1

La missione viene scomposta nei seguenti programmi con il seguente andamento finanziario per quanto riguarda la spesa corrente:

Programmi	Rendiconto 2015	Rendiconto 2016	Stanziamiento 2017	Stanziamiento 2018	Stanziamiento 2019	Stanziamiento 2020
01 Industria, PMI e Artigianato	0,00	0,00	0,00	0,00	0,00	0,00
02 Commercio - reti distributive - tutela dei consumatori	0,00	0,00	0,00	0,00	0,00	0,00
03 Ricerca e innovazione	0,00	0,00	0,00	0,00	0,00	0,00
04 Reti e altri servizi di pubblica utilità	10.000,00	3.000,00	0,00	0,00	0,00	0,00
Totale	10.000,00	3.000,00	0,00	0,00	0,00	0,00

PARTE 2

1. Programmazione opere pubbliche

Il piano triennale delle opere pubbliche non prevede specifiche opere nell'ambito del programma

MISSIONE 15 – POLITICHE PER IL LAVORO E LA FORMAZIONE PROFESSIONALE

PARTE 1

La missione viene scomposta nei seguenti programmi con il seguente andamento finanziario per quanto riguarda la spesa corrente:

Programmi	Rendiconto 2015	Rendiconto 2016	Stanziamiento 2017	Stanziamiento 2018	Stanziamiento 2019	Stanziamiento 2020
01 Servizi per lo sviluppo del mercato del lavoro	0,00	0,00	0,00	0,00	0,00	0,00
02 Formazione professionale	0,00	0,00	0,00	0,00	0,00	0,00
03 Sostegno all'occupazione	0,00	0,00	0,00	0,00	0,00	0,00
Totale	0,00	0,00	0,00	0,00	0,00	0,00

MISSIONE 16 – AGRICOLTURA, POLITICHE AGROALIMENTARI E PESCA

PARTE 1

La missione viene scomposta nei seguenti programmi con il seguente andamento finanziario per quanto riguarda la spesa corrente:

Programmi	Rendiconto 2015	Rendiconto 2016	Stanziamiento 2017	Stanziamiento 2018	Stanziamiento 2019	Stanziamiento 2020
01 Sviluppo del settore agricolo e del sistema agroalimentare	10.531,53	10.532,00	10.800,00	10.800,00	10.800,00	10.800,00
02 Caccia e pesca	0,00	0,00	0,00	0,00	0,00	0,00
Totale	10.531,53	10.532,00	10.800,00	10.800,00	10.800,00	10.800,00

Obiettivo

L'Amministrazione si pone come obiettivo la salvaguardia territoriale mediante la manutenzione costante dei corsi d'acqua di propria competenza e la pulizia delle sponde al fine di consentire un regolare deflusso delle acque.

PARTE 2

1. Programmazione opere pubbliche

Il piano triennale delle opere pubbliche non prevede specifiche opere nell'ambito del programma nel triennio di riferimento.

2. Personale

Non è previsto personale specificamente dedicato a questo programma.

3. Patrimonio

I beni mobili sono assegnati al responsabile del programma. Non si prevedono modifiche al patrimonio nell'ambito del programma nel triennio.

MISSIONE 17 – ENERGIA E DIVERSIFICAZIONE DELLE FONTI ENERGETICHE

PARTE 1

La missione è composta dal seguente programma con il seguente andamento finanziario per quanto riguarda la spesa corrente:

Programmi	Rendiconto 2015	Rendiconto 2016	Stanziamiento 2017	Stanziamiento 2018	Stanziamiento 2019	Stanziamiento 2020
01 Fonti energetiche	0,00	0,00	0,00	0,00	0,00	0,00

PARTE 2

MISSIONE 18 – RELAZIONI CON LE ALTRE AUTONOMIE TERRITORIALI E LOCALI

PARTE 1

La missione è composta dal seguente programma con il seguente andamento finanziario per quanto riguarda la spesa corrente:

Programmi	Rendiconto 2015	Rendiconto 2016	Stanziamiento 2017	Stanziamiento 2018	Stanziamiento 2019	Stanziamiento 2020
01 Relazioni finanziarie con le altre autonomie territoriali	0,00	0,00	0,00	0,00	0,00	0,00

PARTE 2

MISSIONE 19 – RELAZIONI INTERNAZIONALI

PARTE 1

La missione è composta dal seguente programma con il seguente andamento finanziario per quanto riguarda la spesa corrente:

Programmi	Rendiconto 2015	Rendiconto 2016	Stanziamiento 2017	Stanziamiento 2018	Stanziamiento 2019	Stanziamiento 2020
01 Relazioni internazionali e Cooperazione allo sviluppo	0,00	0,00	0,00	0,00	0,00	0,00

PARTE 2

MISSIONE 20 – FONDI E ACCANTONAMENTI.

PARTE 1

La missione viene scomposta nei seguenti programmi:

Programma	Descrizione
01	Fondo di riserva
02	Fondo crediti di dubbia e difficile esazione

Il Fondo di riserva deve essere previsto per un importo non inferiore allo 0,30 e non superiore al 2 per cento del totale delle spese correnti inizialmente previste in bilancio.

Il Fondo crediti di dubbia e difficile esazione nasce in sede di bilancio di previsione tramite l'“accantonamento al fondo crediti di dubbia e difficile esazione”.

In sede di bilancio di previsione, i passi operativi necessari alla quantificazione dell'accantonamento da inserire in bilancio sono i seguenti:

- a) individuare le categorie d'entrata stanziata in sede di programmazione, che potranno dar luogo a crediti di dubbia e difficile esazione;
- b) calcolare, per ogni posta sopra individuata, la media tra incassi ed accertamenti degli ultimi cinque anni;
- c) cumulare i vari addendi ed iscrive la sommatoria derivante in bilancio secondo le tempistiche proprie del medesimo principio contabile applicato.

L'armonizzazione dei nuovi sistemi contabili stabilisce che le entrate di dubbia e difficile esazione devono essere accertate per il loro intero ammontare ma allo stesso tempo occorre stanziare nelle spese un accantonamento a titolo di fondo svalutazione crediti che, non potendo essere impegnato confluirà nell'avanzo di amministrazione come quota accantonata vincolata.

Non richiedono accantonamento al Fondo:

- i trasferimenti da altre amministrazioni pubbliche;
- i crediti assistiti da fideiussione
- le entrate tributarie.

La scelta è lasciata al singolo ente che deve, comunque, dare adeguata motivazione.

Nel primo esercizio di applicazione della nuova contabilità (2015) è possibile stanziare in bilancio una quota almeno pari al 36%; nel secondo esercizio pari al 55%, nel terzo pari al 70%, nel quarto pari al 85% e nel quinto pari al 100% dell'importo dell'accantonamento quantificato nel prospetto riguardante il fondo allegato al bilancio.

Andamento finanziario:

Programmi	Rendiconto 2015	Rendiconto 2016	Stanziamen- to 2017	Stanziamen- to 2018	Stanziamen- to 2019	Stanziamen- to 2020
01 Fondo di riserva	0,00	0,00	6.500,00	10.000,00	17.448,00	17.448,00
02 Fondo svalutazione crediti	0,00	0,00	32.413,00	39.358,00	46.304,00	46.304,00
03 Altri fondi	0,00	0,00	0,00	0,00	0,00	0,00
Totale	0,00	0,00	38.913,00	49.358,00	63.752,00	63.752,00

PARTE 2

MISSIONE 50 – DEBITO PUBBLICO.

PARTE 1

La missione viene scomposta nei seguenti programmi con il seguente andamento finanziario per quanto riguarda la spesa corrente:

Programmi	Rendiconto 2015	Rendiconto 2016	Stanziamiento 2017	Stanziamiento 2018	Stanziamiento 2019	Stanziamiento 2020
01 Quota interessi ammortamento mutui e prestiti obbligazionari	34.348,44	29.197,97	26.260,00	23.218,00	20.030,00	20.600,00
02 Quota capitale ammortamento mutui e prestiti obbligazionari	0,00	0,00	0,00	0,00	0,00	0,00
Totale	34.348,44	29.197,97	26.260,00	23.218,00	20.030,00	20.600,00

PARTE 2

MISSIONE 60 – ANTICIPAZIONI FINANZIARIE

PARTE 1

La missione è composta dal seguente programma con il seguente andamento:

Programmi	Rendiconto 2015	Rendiconto 2016	Stanziamiento 2017	Stanziamiento 2018	Stanziamiento 2019	Stanziamiento 2020
01 Restituzione anticipazione di tesoreria	0,00	0,00	0,00	0,00	0,00	0,00

PARTE 2

MISSIONE 99 – SERVIZI PER CONTO TERZI.

PARTE 1

La missione viene scomposta nei seguenti programmi con il seguente andamento finanziario:

Programmi	Rendiconto 2015	Rendiconto 2016	Stanziamiento 2017	Stanziamiento 2018	Stanziamiento 2019	Stanziamiento 2020
01 Servizi per conto terzi - Partite di giro	357.100,78	316.444,17	568.000,00	568.000,00	568.000,00	568.000,00
02 Anticipazioni per il finanziamento del sistema sanitario nazionale	0,00	0,00	0,00	0,00	0,00	0,00
Totale	357.100,78	316.444,17	568.000,00	568.000,00	568.000,00	568.000,00

PARTE 2

SeO - Riepilogo Parte seconda

Risorse umane disponibili

La programmazione del fabbisogno di personale che gli organi di vertice degli enti sono tenuti ad approvare, ai sensi di legge, deve assicurare le esigenze di funzionalità e di ottimizzazione delle risorse per il miglior funzionamento dei servizi compatibilmente con le disponibilità finanziarie e i vincoli di finanza pubblica.

La dotazione organica, di seguito elencata, rappresenta uno strumento per rappresentare le risorse umane disponibili:

Nomi	Responsabile del procedimento ai sensi della L. 241/90	Cat.
Settore Amministrativo/Gestione Personale		
	P.O.RESP. DI SERVIZIO	
1	Rotas Michela	D1
	Segreteria-Contratti-Archivio-Turismo-Protocollo	
	
Totale	----	1
Settore Demografico		
	P.O.RESP. DI SERVIZIO	
	Personale/Organizzazione-Controllo gestione-Statistica-Sistema inform.	
1	Zibetti Manuela	D4
Totale	----	1
Settore Ragioneria-Economato/Tributi		
	P.O.RESP. DI SERVIZIO	
1	Rozzoni Sabrina	D4
	Personale/Organizzazione-Controllo gestione-Statistica-Sistema inform.	
	
Totale	----	1
Settore Vigilanza		

	P.O.RESP. DI SERVIZIO	
	...	
	Personale/Organizzazione-Controllo gestione-Statistica-Sistema inform.	
	...	
Totale	----	
Settore Lavori Pubblici		
	P.O.RESP. DI SERVIZIO	
	...	
	Personale/Organizzazione-Controllo gestione-Statistica-Sistema inform.	
1	Arrigotti Santina	D3
Totale	----	1
	
	

Al fine di rappresentare ancora più specificamente il quadro delle risorse umane si allegano la tabella 1 - Personale dipendente a tempo indeterminato e personale dirigente in servizio al 31 dicembre 2016:

COMPARTO REGIONI ED AUTONOMIE LOCALI 2016

Tabella 1 - Personale dipendente a tempo indeterminato e personale dirigente in servizio al 31 dicembre

<i>qualifica / posiz.economica/profilo</i>	<i>Cod.</i>	NUMERO DI DIPENDENTI										
		Totale dipendenti al 31/12/2015		Dotazioni organiche	A tempo pieno		In part-time fino al 50%		In part-time oltre il 50%		Totale dipendenti al 31/12/2016	
		Uomini	Donne		Uomini	Donne	Uomini	Donne	Uomini	Donne	Uomini	Donne
SECRETARIO A	0D0102											
SECRETARIO B	0D0103											
SECRETARIO C	0D0485											
SECRETARIO GENERALE CCIAA	0D0104											
DIRETTORE GENERALE	0D0097											
DIRIGENTE FUORI D.O. art.110 c.2 TUEL	0D0098	1										1
ALTE SPECIALIZZ. FUORI D.O.art.110 c.2 TUEL	0D0095											

DIRIGENTE A TEMPO INDETERMINATO	0D0164										
DIRIGENTE A TEMPO DETERMINATO	0D0165										
ALTE SPECIALIZZ. IN D.O. art.110 c.1 TUEL	0D0195										
POSIZ. ECON. D6 - PROFILI ACCESSO D3	0D6A00										
POSIZ. ECON. D6 - PROFILO ACCESSO D1	0D6000										
POSIZ.ECON. D5 PROFILI ACCESSO D3	052486										
POSIZ.ECON. D5 PROFILI ACCESSO D1	052487										
POSIZ.ECON. D4 PROFILI ACCESSO D3	051488										
POSIZ.ECON. D4 PROFILI ACCESSO D1	051489		2			2					2
POSIZIONE ECONOMICA DI ACCESSO D3	058000										
POSIZIONE ECONOMICA D3	050000		1			1					1
POSIZIONE ECONOMICA D2	049000			3							
POSIZIONE ECONOMICA DI ACCESSO D1	057000		1	2		1					1
POSIZIONE ECONOMICA C5	046000										
POSIZIONE ECONOMICA C4	045000		3			3					3
POSIZIONE ECONOMICA C3	043000	1		1	1					1	
POSIZIONE ECONOMICA C2	042000										
POSIZIONE ECONOMICA DI ACCESSO C1	056000		1	5			1				1
POSIZ. ECON. B7 - PROFILO ACCESSO B3	0B7A00										
POSIZ. ECON. B7 - PROFILO ACCESSO B1	0B7000										
POSIZ.ECON. B6 PROFILI ACCESSO B3	038490										
POSIZ.ECON. B6 PROFILI ACCESSO B1	038491										
POSIZ.ECON. B5 PROFILI ACCESSO B3	037492										
POSIZ.ECON. B5 PROFILI ACCESSO B1	037493	3	1			3	1			3	1
POSIZ.ECON. B4 PROFILI ACCESSO B3	036494										
POSIZ.ECON. B4 PROFILI ACCESSO B1	036495										
POSIZIONE ECONOMICA DI ACCESSO B3	055000			3							
POSIZIONE ECONOMICA B3	034000										
POSIZIONE ECONOMICA B2	032000										
POSIZIONE ECONOMICA DI ACCESSO B1	054000			2							
POSIZIONE ECONOMICA A5	0A5000										
POSIZIONE ECONOMICA A4	028000										
POSIZIONE ECONOMICA A3	027000										
POSIZIONE ECONOMICA A2	025000										
POSIZIONE ECONOMICA DI ACCESSO A1	053000										
CONTRATTISTI (a)	000061										
COLLABORATORE A T.D. ART. 90 TUEL (b)	000096										
TOTALE		5	10	16	4	9	1			4	10

La tabella 9 – personale dipendente a tempo indeterminato e personale dirigente distribuito per titolo di studio posseduto al 31 dicembre 2016:

TABELLA 9 - Personale dipendente a tempo indeterminato e personale dirigente distribuito per titolo di studio posseduto al 31 dicembre

qualifica/posiz.economica/pr ofilo	Cod.	FINO ALLA SCUOLA DELL'OBBLIGO		LIC. MEDIA SUPERIORE		LAUREA BREVE		LAUREA		SPECIALIZZAZIO NE POST LAUREA/ DOTTORATO DI RICERCA		ALTRI TITOLI POST LAUREA		TOTALE	
		Uomi ni	Donn e	Uomi ni	Donn e	Uomi ni	Donn e	Uomi ni	Donn e	Uomi ni	Donn e	Uomi ni	Donn e	Uomi ni	Donn e
SEGRETARIO A	0D010 2														
SEGRETARIO B	0D010 3														
SEGRETARIO C	0D048 5														
SEGRETARIO GENERALE CCIAA	0D010 4														
DIRETTORE GENERALE	0D009 7														
DIRIGENTE FUORI D.O. art.110 c.2 TUEL	0D009 8														
ALTE SPECIALIZZ. FUORI D.O.art.110 c.2 TUEL	0D009 5														
DIRIGENTE A TEMPO INDETERMINATO	0D016 4														
DIRIGENTE A TEMPO DETERMINATO	0D016 5														
ALTE SPECIALIZZ. IN D.O. art.110 c.1 TUEL	0D0I95														
POSIZ. ECON. D6 - PROFILI ACCESSO D3	0D6A0 0														
POSIZ. ECON. D6 - PROFILO ACCESSO D1	0D600 0														
POSIZ.ECON. D5 PROFILI ACCESSO D3	05248 6														
POSIZ.ECON. D5 PROFILI ACCESSO D1	05248 7				2										2
POSIZ.ECON. D4 PROFILI ACCESSO D3	05148 8														
POSIZ.ECON. D4 PROFILI ACCESSO D1	05148 9														

POSIZIONE ECONOMICA DI ACCESSO D3	05800 0												
POSIZIONE ECONOMICA D3	05000 0						1						1
POSIZIONE ECONOMICA D2	04900 0												
POSIZIONE ECONOMICA DI ACCESSO D1	05700 0						1						1
POSIZIONE ECONOMICA C5	04600 0				1								1
POSIZIONE ECONOMICA C4	04500 0				3								3
POSIZIONE ECONOMICA C3	04300 0		1									1	
POSIZIONE ECONOMICA C2	04200 0												
POSIZIONE ECONOMICA DI ACCESSO C1	05600 0												
POSIZ. ECON. B7 - PROFILO ACCESSO B3	087A0 0	3	1									3	1
POSIZ. ECON. B7 - PROFILO ACCESSO B1	08700 0												
POSIZ. ECON. B6 PROFILI ACCESSO B3	03849 0												
POSIZ. ECON. B6 PROFILI ACCESSO B1	03849 1												
POSIZ. ECON. B5 PROFILI ACCESSO B3	03749 2												
POSIZ. ECON. B5 PROFILI ACCESSO B1	03749 3												
POSIZ. ECON. B4 PROFILI ACCESSO B3	03649 4												
POSIZ. ECON. B4 PROFILI ACCESSO B1	03649 5												
POSIZIONE ECONOMICA DI ACCESSO B3	05500 0												
POSIZIONE ECONOMICA B3	03400 0												
POSIZIONE ECONOMICA B2	03200 0												
POSIZIONE ECONOMICA DI ACCESSO B1	05400 0												
POSIZIONE ECONOMICA A5	0A500 0												
POSIZIONE ECONOMICA A4	02800 0												
POSIZIONE ECONOMICA A3	02700 0												
POSIZIONE ECONOMICA A2	02500 0												

POSIZIONE ECONOMICA DI ACCESSO A1	053000													
CONTRATTISTI (a)	000061													
COLLABORATORE A T.D. ART. 90 TUEL (b)	000096													
TOTALE		3	1	1	7				2				4	10

La tabella 8 – personale a tempo indeterminato e personale dirigente distribuito per classi di età al 31 dicembre 2016:

Tabella 8 - Personale a tempo indeterminato e personale dirigente distribuito per classi di età al 31 dicembre

qualifica/posiz.economica/profilo	Cod.	fino a 19 anni		tra 20 e 24 anni		tra 25 e 29 anni		tra 30 e 34 anni		tra 35 e 39 anni		tra 40 e 44 anni		tra 45 e 49 anni		tra 50 e 54 anni		tra 55 e 59 anni		tra 60 e 64 anni		tra 65 e 67 anni		68 e oltre		TOTALE	
		U	D	U	D	U	D	U	D	U	D	U	D	U	D	U	D	U	D	U	D	U	D	U	D	U	D
SEGREARIO A	0D0102																										
SEGREARIO B	0D0103																										
SEGREARIO C	0D0485																										
SEGREARIO GENERALE CCIAA	0D0104																										
DIRETTORE GENERALE	0D0097																										
DIRIGENTE FUORI D.O. art.110 c.2 TUEL	0D0098					1																					1
ALTE SPECIALIZZ. FUORI D.O.art.110 c.2 TUEL	0D0095																										
DIRIGENTE A TEMPO INDETERMINATO	0D0164																										
DIRIGENTE A TEMPO DETERMINATO	0D0165																										
ALTE SPECIALIZZ. IN D.O. art.110 c.1 TUEL	0D0195																										
POSIZ. ECON. D6 - PROFILI ACCESSO D3	0D6A00																										
POSIZ. ECON. D6 - PROFILO ACCESSO D1	0D6000																										
POSIZ.ECON. D5 PROFILI ACCESSO D3	052486																										
POSIZ.ECON. D5 PROFILI ACCESSO D1	052487																										
POSIZ.ECON. D4 PROFILI ACCESSO D3	051488																										

POSIZ.ECON. D4 PROFILI ACCESSO D1	051489									1		1							2
POSIZIONE ECONOMICA DI ACCESSO D3	058000																		
POSIZIONE ECONOMICA D3	050000											1							1
POSIZIONE ECONOMICA D2	049000								1										1
POSIZIONE ECONOMICA DI ACCESSO D1	057000																		
POSIZIONE ECONOMICA C5	046000												1	1					2
POSIZIONE ECONOMICA C4	045000								2										2
POSIZIONE ECONOMICA C3	043000								1									1	
POSIZIONE ECONOMICA C2	042000																		
POSIZIONE ECONOMICA DI ACCESSO C1	056000							1											1
POSIZ. ECON. B7 - PROFILO ACCESSO B3	0B7A00																		
POSIZ. ECON. B7 - PROFILO ACCESSO B1	0B7000								1		1	1	1					3	1
POSIZ.ECON. B6 PROFILI ACCESSO B3	038490																		
POSIZ.ECON. B6 PROFILI ACCESSO B1	038491																		
POSIZ.ECON. B5 PROFILI ACCESSO B3	037492																		
POSIZ.ECON. B5 PROFILI ACCESSO B1	037493																		
POSIZ.ECON. B4 PROFILI ACCESSO B3	036494																		
POSIZ.ECON. B4 PROFILI ACCESSO B1	036495																		
POSIZIONE ECONOMICA DI ACCESSO B3	055000																		
POSIZIONE ECONOMICA B3	034000																		
POSIZIONE ECONOMICA B2	032000																		
POSIZIONE ECONOMICA DI ACCESSO B1	054000																		
POSIZIONE ECONOMICA A5	0A5000																		
POSIZIONE ECONOMICA A4	028000																		
POSIZIONE ECONOMICA A3	027000																		
POSIZIONE ECONOMICA A2	025000																		
POSIZIONE ECONOMICA DI ACCESSO A1	053000																		
CONTRATTISTI (a)	000061																		

COLLABORATORE A T.D. ART. 90 TUEL (b)	000096																																		
TOTALE						1				1					3	2	1						3	1	1									4	11

E la tabella 7 – Personale a tempo indeterminato e personale dirigente distribuito per classi di anzianità di servizio al 31 dicembre 2014:

Tabella 7 - Personale a tempo indeterminato e personale dirigente distribuito per classi di anzianità di servizio al 31 dicembre

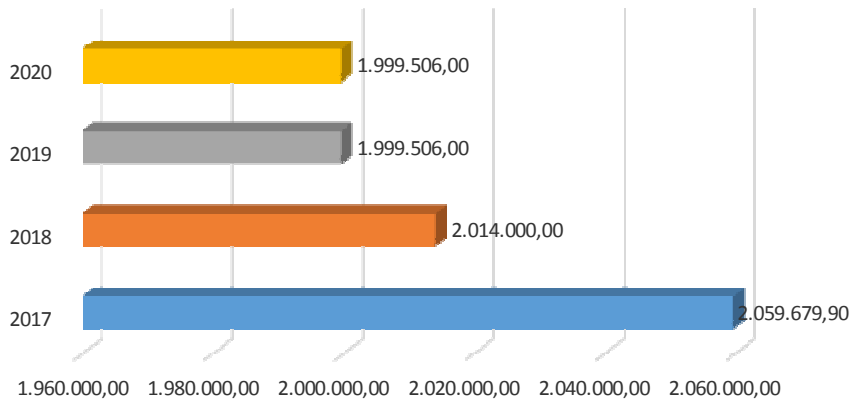
Qualifica/Posiz.economica/Profilo	Cod.														TOTALE																						
		tra 0 e 5 anni		tra 6 e 10 anni		tra 11 e 15 anni		tra 16 e 20 anni		tra 21 e 25 anni		tra 26 e 30 anni		tra 31 e 35 anni		tra 36 e 40 anni		tra 41 e 43 anni		44 e oltre																	
		U	D	U	D	U	D	U	D	U	D	U	D	U		D	U	D	U	D	U	D	U	D													
SEGRETARIO A	0D0102																																				
SEGRETARIO B	0D0103																																				
SEGRETARIO C	0D0485																																				
SEGRETARIO GENERALE CCIAA	0D0104																																				
DIRETTORE GENERALE	0D0097																																				
DIRIGENTE FUORI D.O. art.110 c.2 TUEL	0D0098																																				
ALTE SPECIALIZZ. FUORI D.O.art.110 c.2 TUEL	0D0095		1																																	1	
DIRIGENTE A TEMPO INDETERMINATO	0D0164																																				
DIRIGENTE A TEMPO DETERMINATO	0D0165																																				
ALTE SPECIALIZZ. IN D.O. art.110 c.1 TUEL	0D0195																																				
POSIZ. ECON. D6 - PROFILI ACCESSO D3	0D6A00																																				
POSIZ. ECON. D6 - PROFILO ACCESSO D1	0D6000																																				
POSIZ. ECON. D5 PROFILI ACCESSO D3	052486																																				
POSIZ. ECON. D5 PROFILI ACCESSO D1	052487																																				
POSIZ. ECON. D4 PROFILI ACCESSO D3	051488																																				
POSIZ. ECON. D4 PROFILI ACCESSO D1	051489										1				1																					2	
POSIZIONE ECONOMICA DI ACCESSO D3	058000																																				
POSIZIONE ECONOMICA D3	050000								1																											1	
POSIZIONE ECONOMICA D2	049000								1																											1	
POSIZIONE ECONOMICA DI ACCESSO D1	057000																																				

POSIZIONE ECONOMICA C5	046000									1	1						2	
POSIZIONE ECONOMICA C4	045000				1	1											2	
POSIZIONE ECONOMICA C3	043000							1									1	
POSIZIONE ECONOMICA C2	042000																	
POSIZIONE ECONOMICA DI ACCESSO C1	056000		1														1	
POSIZ. ECON. B7 - PROFILO ACCESSO B3	0B7A00																	
POSIZ. ECON. B7 - PROFILO ACCESSO B1	0B7000																	
POSIZ.ECON. B6 PROFILI ACCESSO B3	038490																	
POSIZ.ECON. B6 PROFILI ACCESSO B1	038491																	
POSIZ.ECON. B5 PROFILI ACCESSO B3	037492																	
POSIZ.ECON. B5 PROFILI ACCESSO B1	037493				1	1	1	1									3	1
POSIZ.ECON. B4 PROFILI ACCESSO B3	036494																	
POSIZ.ECON. B4 PROFILI ACCESSO B1	036495																	
POSIZIONE ECONOMICA DI ACCESSO B3	055000																	
POSIZIONE ECONOMICA B3	034000																	
POSIZIONE ECONOMICA B2	032000																	
POSIZIONE ECONOMICA DI ACCESSO B1	054000																	
POSIZIONE ECONOMICA A5	0A5000																	
POSIZIONE ECONOMICA A4	028000																	
POSIZIONE ECONOMICA A3	027000																	
POSIZIONE ECONOMICA A2	025000																	
POSIZIONE ECONOMICA DI ACCESSO A1	053000																	
CONTRATTISTI (a)	000061																	
COLLABORATORE A T.D. ART. 90 TUEL (b)	000096																	
TOTALE		1	1		1	4	4	2	2	2	1						4	11

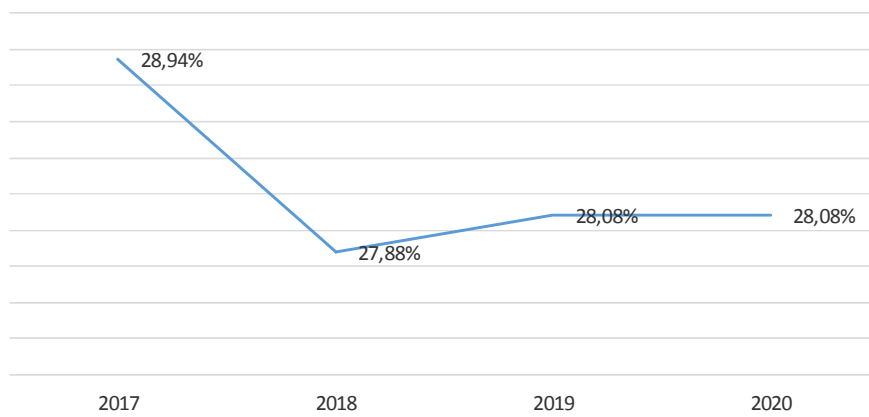
La difficoltà nell'applicare le numerose e spesso poco chiare norme sul lavoro pubblico complicano sempre di più la possibilità per i Comuni virtuosi di programmare una necessaria, serena e corretta gestione delle risorse umane.

I prospetti seguenti indicano l'incidenza delle spese del personale rispetto le spese correnti.

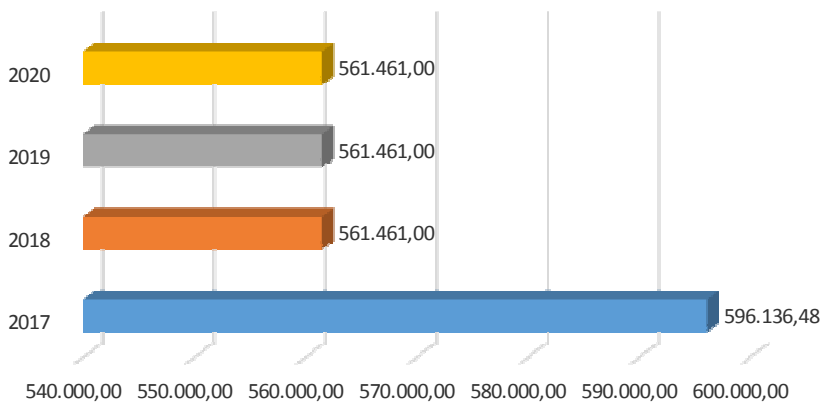
Spese correnti



Incidenza



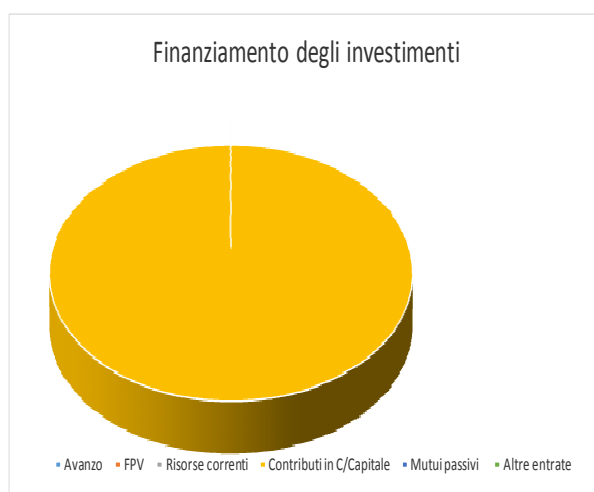
Spese per il personale



Piano delle opere pubbliche

La politica dell'Amministrazione nel campo delle opere pubbliche è tesa ad assicurare al cittadino un livello di infrastrutture che garantisca nel tempo una quantità di servizi adeguata alle aspettative della collettività. Il tutto, naturalmente, ponendo la dovuta attenzione sulla qualità delle prestazioni effettivamente rese. Il comune, con cadenza annuale, pianifica la propria attività di investimento e valuta il fabbisogno richiesto per attivare nuovi interventi o per ultimare le opere già in corso. In quel preciso ambito, connesso con l'approvazione del bilancio di previsione, sono individuate le risorse che si cercherà di reperire e gli interventi che saranno finanziati con tali mezzi. Le entrate per investimenti sono costituite da alienazioni di beni, contributi in conto capitale e mutui passivi, eventualmente integrate con l'avanzo e il FPV di precedenti esercizi, oltre che dalle possibili economie di parte corrente. È utile ricordare che il comune può mettere in cantiere un'opera solo dopo che è stato ottenuto il corrispondente finanziamento. Per quanto riguarda i dati esposti, la prima tabella mostra le risorse che si desidera reperire per attivare i nuovi interventi mentre la seconda riporta l'elenco delle opere che saranno realizzate con tali mezzi.

Denominazione	Importo
Avanzo	0,00
FPV	0,00
Risorse correnti	0,00
Contributi in C/Capitale	200.000,00
Mutui passivi	0,00
Altre entrate	0,00



Principali investimenti programmati per il triennio 2018-2020

Opera Pubblica	2018	2019	2020
Realizzazione opere di urbanizzazione	174.400,00	174.400,00	174.400,00
Destinazione 8% opere di culto	5.600,00	5.600,00	5.600,00
Accant.to somme barriere architettoniche	20.000,00	20.000,00	20.000,00
Totale	200.000,00	200.000,00	200.000,00

Piano delle alienazioni

Il Piano delle alienazioni viene stato redatto in conformità con quanto disposto dall'art. 58 Decreto Legge 25 giugno 2008 n.112, convertito in Legge 133/2008, con il quale il legislatore impone all'ente locale, al fine di procedere al riordino, gestione e valorizzazione del patrimonio immobiliare, l'individuazione in apposito elenco di singoli beni immobili ricadenti nel territorio di competenza, non strumentali all'esercizio delle proprie funzioni istituzionali, suscettibili di valorizzazione ovvero dismissione.

La ricognizione degli immobili è operata sulla base della documentazione esistente presso gli archivi e uffici dell'ente.

L'iscrizione degli immobili nel piano determina una serie di effetti di natura giuridico – amministrativa previsti e disciplinati dalla legge.

Il primo prospetto che segue riporta il patrimonio dell'ente, composto dalla somma delle immobilizzazioni immateriali, materiali e finanziarie, dai crediti, rimanenze, attività finanziarie, disponibilità liquide e dai ratei e risconti attivi. In questo ambito (attivo patrimoniale), la parte interessata dal piano è quella delle immobilizzazioni materiali. L'accostamento tra queste due poste consente di valutare l'incidenza del processo di vendita rispetto al totale del patrimonio inventariato. Il secondo prospetto riporta invece il piano adottato dall'ente mostrando il valore delle vendite previste per ogni singolo aggregato, quindi fabbricati non residenziali, residenziali, terreni ed altro. L'ultimo indica separatamente anche il numero degli immobili oggetto di vendita nel triennio.

Attivo Patrimoniale 2016	
Denominazione	Importo
Immobilizzazioni immateriali	121.179,12
Immobilizzazioni materiali	17.887.984,30
Immobilizzazioni finanziarie	495.029,81
Rimanenze	0,00
Crediti	990.637,81
Attività finanziarie non immobilizzate	0,00
Disponibilità liquide	1.176.227,90
Ratei e risconti attivi	11.741,07



Piano delle Alienazioni 2018-2020	
Denominazione	Importo
Fabbricati non residenziali	0,00
Fabbricati residenziali	0,00
Terreni	0,00
Altri beni	0,00



Stima del valore di alienazione (euro)			
Tipologia	2016	2017	2018
Fabbricati non residenziali			
Fabbricati Residenziali			
Terreni			
Altri beni			
Totale			

Unità immobiliari alienabili (n.)			
Tipologia	2016	2017	2018
Non residenziali			
Residenziali			
Terreni			
Altri beni			
Totale			